



# H. AYUNTAMIENTO CONSITUCIONAL DE TECOMAN, COLIMA

---

Administración 2015 - 2018

# Cuenta Pública

## MENSUAL

**Ejercicio Fiscal 2016**  
**Enero**



# **INFORMACIÓN CONTABLE**

Estado de Situación Financiera

Estado de Actividades


Estado de Variación en la Hacienda Pública

Estado de Cambios en la Situación Financiera

Estado de Flujos de Efectivo

Estado Analítico del Activo


Estado Analítico de la Deuda y Otros Pasivos



MUNICIPIO DE TECOMAN, COL.  
Sistema Integral de Contabilidad Gubernamental  
ESTADO DE SITUACION FINANCIERA  
AL 31 DE ENERO DE 2016

Descripción de la Cuenta	Importe
<b>ACTIVO</b>	
<b>ACTIVO CIRCULANTE</b>	
<i>EFFECTIVO Y EQUIVALENTES</i>	
BANCOS/TESORERIA	10,254,291.20
<i>DERECHOS A RECIBIR EFFECTIVO O EQUIVALENTES</i>	
INVERSIONES FINANCIERAS DE CORTO PLAZO	1,934,678.15
CUENTAS POR COBRAR A CORTO PLAZO	230,657.53
DEUDORES DIVERSOS POR COBRAR A CORTO PLAZO	19,673,622.44
DEUDORES POR ANTICIPOS DE TESORERIA A CORTO PLAZO	124,291.36
<i>DERECHOS A RECIBIR BIENES O SERVICIOS</i>	
ANTICIPO A PROVEEDORES POR ADQUISICIÓN DE BIENES Y PRESTACIÓN DE SERVICIOS A CORTO PLAZO	68,541.89
ANTICIPO A PROVEEDORES POR ADQUISICIÓN DE BIENES INMUEBLES Y MUEBLES A CORTO PLAZO	1,607,400.01
ANTICIPO A CONTRATISTAS POR OBRAS PÚBLICAS A CORTO PLAZO	69,516.15
<b>TOTAL ACTIVO CIRCULANTE</b>	<b>33,962,998.73</b>
<b>ACTIVO NO CIRCULANTE</b>	
<i>DERECHOS A RECIBIR EFFECTIVO O EQUIVALENTES A LARGO PLAZO</i>	
DEUDORES DIVERSOS A LARGO PLAZO	52,963.20
<i>BIENES INMUEBLES, INFRAESTRUCTURA Y CONSTRUCCIONES EN PROCESO</i>	
TERRENOS	9,676,870.51
EDIFICIOS NO HABITACIONALES	111,416,201.01
CONSTRUCCIONES EN PROCESO EN BIENES DE DOMINIO PÚBLICO	123,171,136.10
CONSTRUCCIONES EN PROCESO EN BIENES PROPIOS	24,092,738.80
<i>BIENES MUEBLES</i>	
MOBILIARIO Y EQUIPO DE ADMINISTRACIÓN	12,177,349.90
MOBILIARIO Y EQUIPO EDUCACIONAL Y RECREATIVO	570,709.34
EQUIPO E INSTRUMENTAL MÉDICO Y DE LABORATORIO	2,891.10
EQUIPO DE TRANSPORTE	52,068,858.16
EQUIPO DE DEFENSA Y SEGURIDAD	7,717,266.16
MAQUINARIA, OTROS EQUIPOS Y HERRAMIENTAS	29,489,931.49
<i>ACTIVOS INTANGIBLES</i>	
SOFTWARE	440,809.99
<b>TOTAL ACTIVO NO CIRCULANTE</b>	<b>370,877,725.76</b>
<b>TOTAL ACTIVO</b>	<b>404,840,724.49</b>
<b>PASIVO</b>	
<b>PASIVO CIRCULANTE</b>	
<i>CUENTAS POR PAGAR A CORTO PLAZO</i>	
SERVICIOS PERSONALES POR PAGAR A CORTO PLAZO	945,378.24
PROVEEDORES POR PAGAR A CORTO PLAZO	16,819,381.34
CONTRATISTAS POR OBRAS PÚBLICAS POR PAGAR A CORTO PLAZO	5,023,511.23
PARTICIPACIONES Y APORTACIONES POR PAGAR A CORTO PLAZO	72,081.60
TRANSFERENCIAS OTORGADAS POR PAGAR A CORTO PLAZO	7,138,135.85
RETENCIONES Y CONTRIBUCIONES POR PAGAR A CORTO PLAZO	61,066,819.74
DEVOLUCIONES DE LA LEY DE INGRESO POR PAGAR A CORTO PLAZO	-246,798.79
OTRAS CUENTAS POR PAGAR A CORTO PLAZO	63,552,505.72
<i>PORCIÓN A CORTO PLAZO DE LA DEUDA PÚBLICA A LARGO PLAZO</i>	
PORCIÓN A CORTO PLAZO DE LA DEUDA PÚBLICA INTERNA	61,678,371.78

"BAJO PROTESTA DE DECIR VERDAD DECLARAMOS QUE LOS ESTADOS FINANCIEROS Y SUS NOTAS, SON RAZONABLEMENTE CORRECTOS Y SON REPOSABILIDAD DEL EMISOR"



**MUNICIPIO DE TECOMAN, COL.**  
**Sistema Integral de Contabilidad Gubernamental**  
**ESTADO DE SITUACION FINANCIERA**  
**AL 31 DE ENERO DE 2016**


Descripción de la Cuenta	Importe
PROVISIONES A CORTO PLAZO	
OTRAS PROVISIONES A CORTO PLAZO	4,719,816.54
<b>TOTAL PASIVO CIRCULANTE</b>	<b>220,769,203.25</b>
<b>TOTAL PASIVO</b>	<b>220,769,203.25</b>
<b>HACIENDA PUBLICA/ PATRIMONIO</b>	
<b>HACIENDA PUBLICA/ PATRIMONIO CONTRIBUIDO</b>	
APORTACIONES	112,800,105.42
<b>TOTAL HACIENDA PUBLICA/ PATRIMONIO CONTRIBUIDO</b>	<b>112,800,105.42</b>
<b>HACIENDA PUBLICA/ PATRIMONIO GENERADO</b>	
RESULTADO DEL EJERCICIO (AHORRO/DESAHORRO)	-8,338,451.02
RESULTADOS DE EJERCICIOS ANTERIORES	79,609,866.84
<b>TOTAL HACIENDA PUBLICA/ PATRIMONIO GENERADO</b>	<b>71,271,415.82</b>
<b>TOTAL HACIENDA PUBLICA/ PATRIMONIO</b>	<b>184,071,521.24</b>
<b>TOTAL PASIVO Y HACIENDA PUBLICA/ PATRIMONIO</b>	<b>404,840,724.49</b>

  
 T E S O R E R A  
 MUNICIPAL  
 MARINA ANGELICA VALENZUELA VERDUZCO

EL HOMBRE LABORA PARA LA PAZ Y EL BIENESTAR MUNICIPAL  
 JOSE GUILLERMO GARCIA NEGRETE  
 PRESIDENTE MUNICIPAL

  
 DIRECTOR DE EGRESOS Y CONTABILIDAD  
 GABRIEL MADRIGAL GOMEZ  
 DIRECCION DE EGRESOS


**PRESIDENCIA**



**MUNICIPIO DE TECOMAN, COL.**  
Sistema Integral de Contabilidad Gubernamental  
**ESTADO DE ACTIVIDADES**  
**DEL 1 DE ENERO AL 31 DE ENERO DE 2016**

Descripción de la Cuenta	Importe (2016)	Importe (2015)
<b>INGRESOS</b>		
<b>INGRESOS DE GESTIÓN</b>		
<i>IMPUESTOS</i>		
IMPUESTO SOBRE LOS INGRESOS	4,310.04	34,240.00
IMPUESTOS SOBRE EL PATRIMONIO	7,930,352.17	7,783,741.97
IMPUESTO SOBRE LA PRODUCCIÓN, EL CONSUMO Y LAS TRANSACCIONES	400,761.56	485,273.16
ACCESORIOS	169,572.96	283,290.09
<i>DERECHOS</i>		
DERECHOS POR EL USO, GOCE, APROVECHAMIENTO O EXPLOTACIÓN DE BIENES DE DOMINIO PÚBLICO	53,180.76	79,311.48
DERECHOS POR PRESTACIÓN DE SERVICIOS	436,568.29	1,991,008.24
ACCESORIOS	9,877.87	25,135.43
OTROS DERECHOS	521,282.90	697,998.63
<i>PRODUCTOS DE TIPO CORRIENTE</i>		
PRODUCTOS DERIVADOS DEL USO Y APROVECHAMIENTO DE BIENES NO SUJETOS A RÉGIMEN DE DOMINIO PÚBLICO	165,288.33	184,742.59
OTROS PRODUCTOS QUE GENERAN INGRESOS CORRIENTES	9,562.12	5,571.21
<i>APROVECHAMIENTOS DE TIPO CORRIENTE</i>		
MULTAS	42,618.91	409,506.95
OTROS APROVECHAMIENTOS	111,317.69	98,252.35
<b>TOTAL INGRESOS DE GESTIÓN</b>	<b>9,854,693.60</b>	<b>12,078,072.10</b>
<b>PARTICIPACIONES, APORTACIONES, TRANSFERENCIAS, ASIGNACIONES, SUBSIDIOS Y OTRAS AYUDAS</b>		
<i>PARTICIPACIONES Y APORTACIONES</i>		
PARTICIPACIONES	7,515,425.48	11,839,386.38
APORTACIONES	8,552,261.00	7,354,790.80
CONVENIOS	132,049.70	432,071.61
<b>TOTAL PARTICIPACIONES, APORTACIONES, TRANSFERENCIAS, ASIGNACIONES, SUBSIDIOS Y OTRAS AYUDAS</b>	<b>16,199,736.18</b>	<b>19,626,248.79</b>
<b>TOTAL INGRESOS</b>	<b>26,054,429.78</b>	<b>31,704,320.89</b>
<b>GASTOS Y OTRAS PÉRDIDAS</b>		
<b>GASTOS DE FUNCIONAMIENTO</b>		
<i>SERVICIOS PERSONALES</i>		
REMUNERACIONES AL PERSONAL DE CARÁCTER PERMANENTE	8,776,338.00	5,864,091.16
REMUNERACIONES AL PERSONAL DE CARÁCTER TRANSITORIO	1,112,117.59	1,264,629.57
REMUNERACIONES ADICIONALES Y ESPECIALES	15,558,475.18	8,658,374.10
SEGURIDAD SOCIAL	1,632,357.59	114,025.92
OTRAS PRESTACIONES SOCIALES Y ECONOMICAS	2,143,593.78	2,031,917.74
PAGO DE ESTIMULOS A SERVIDORES PUBLICOS	115,800.00	130,000.00
<i>MATERIALES Y SUMINISTROS</i>		
MATERIALES DE ADMINISTRACION, EMISION DE DOCUMENTOS Y ARTICULOS OFICIALES	68,912.32	3,109.26
MATERIALES Y ARTICULOS DE CONSTRUCCION Y DE REPARACION	2,952.12	613.94
PRODUCTOS QUIMICOS, FARMACEUTICOS Y DE LABORATORIO	40,600.00	
COMBUSTIBLES, LUBRICANTES Y ADITIVOS	731,544.05	587,519.64
HERRAMIENTAS, REFACCIONES Y ACCESORIOS MENORES	124,488.53	31,722.28
<i>SERVICIOS GENERALES</i>		

"BAJO PROTESTA DE DECIR VERDAD DECLARAMOS QUE LOS ESTADOS FINANCIEROS Y SUS NOTAS, SON RAZONABLEMENTE CORRECTOS Y SON REPOSABILIDAD DEL EMISOR"



MUNICIPIO DE TECOMAN, COL.  
Sistema Integral de Contabilidad Gubernamental  
ESTADO DE ACTIVIDADES  
DEL 1 DE ENERO AL 31 DE ENERO DE 2016


Descripción de la Cuenta	Importe (2016)	Importe (2015)
SERVICIOS BÁSICOS	976,235.94	1,286,888.00
SERVICIOS DE ARRENDAMIENTO		41,760.00
SERVICIOS PROFESIONALES, CIENTÍFICOS Y TÉCNICOS Y OTROS SERVICIOS	16,666.70	7,065.40
SERVICIOS FINANCIEROS, BANCARIOS Y COMERCIALES	31,153.98	39,477.40
SERVICIOS DE INSTALACION, REPARACION, MANTENIMIENTO Y CONSERVACION	26,222.25	45,212.26
SERVICIOS DE TRASLADO Y VIATICOS		30,412.00
SERVICIOS OFICIALES	88,976.69	105,388.17
OTROS SERVICIOS GENERALES		35,726.00
<b>TOTAL GASTOS DE FUNCIONAMIENTO</b>	<b>31,446,434.72</b>	<b>20,277,932.84</b>
<b>TRANSFERENCIAS, ASIGNACIONES, SUBSIDIOS Y OTRAS AYUDAS</b>		
<i>TRANSFERENCIAS INTERNAS Y ASIGNACIONES AL SECTOR PÚBLICO</i>		
ASIGNACIONES PRESUPUESTARIAS AL SECTOR PÚBLICO		1,880,819.66
TRANSFERENCIAS INTERNAS AL SECTOR PÚBLICO	2,218,741.14	
<i>SUBSIDIOS Y SUBENCIONES</i>		
SUBSIDIOS	88,492.00	118,323.00
<i>AYUDAS SOCIALES</i>		
AYUDAS SOCIALES A PERSONAS	299,100.00	376,500.00
AYUDAS SOCIALES A INSTITUCIONES	41,500.00	68,500.00
<i>PENSIONES Y JUBILACIONES</i>		
JUBILACIONES	3,189.00	4,100,084.53
<b>TOTAL TRANSFERENCIAS, ASIGNACIONES, SUBSIDIOS Y OTRAS AYUDAS</b>	<b>2,651,022.14</b>	<b>6,544,227.19</b>
<b>PARTICIPACIONES Y APORTACIONES</b>		
<i>PARTICIPACIONES</i>		
PARTICIPACIONES DE LA FEDERACIÓN A ENTIDADES FEDERATIVAS Y MUNICIPIOS	3,176.70	72,081.60
<b>TOTAL PARTICIPACIONES Y APORTACIONES</b>	<b>3,176.70</b>	<b>72,081.60</b>
<b>INTERESES, COMISIONES Y OTROS GASTOS DE LA DEUDA PÚBLICA</b>		
<i>INTERESES DE LA DEUDA PUBLICA</i>		
INTERESES DE LA DEUDA PÚBLICA INTERNA	292,247.24	343,360.65
<b>TOTAL INTERESES, COMISIONES Y OTROS GASTOS DE LA DEUDA PÚBLICA</b>	<b>292,247.24</b>	<b>343,360.65</b>
<b>TOTAL GASTOS Y OTRAS PÉRDIDAS</b>	<b>34,392,880.80</b>	<b>27,237,602.28</b>
<b>RESULTADO DEL EJERCICIO (AHORRO/DESAHORRO)</b>	<b>-8,338,451.02</b>	<b>4,466,718.61</b>



MUNICIPIO DE TECOMAN, COL.  
 Sistema Integral de Contabilidad Gubernamental  
**ESTADO DE ACTIVIDADES**  
**DEL 1 DE ENERO AL 31 DE ENERO DE 2016**

Descripción de la Cuenta	Importe (2016)	Importe (2015)
--------------------------	----------------	----------------

Nota: Estas firmas corresponden al ESTADO DE ACTIVIDADES




TESORERA MUNICIPAL


**TESORERÍA MUNICIPAL**

CP. MARTHA ANGELICA VALENZUELA VERDUZCO


PRESIDENTE MUNICIPAL



JOSE GUADALUPE GARCIA NEGRETE



**PRESIDENCIA**



DIRECCION DE EGRESOS Y CONTABILIDAD

CP. GABRIEL MADRIGAL GOMEZ


**DIRECCION DE EGRESOS**



MUNICIPIO DE TECOMAN, COL.  
Sistema Integral de Contabilidad Gubernamental  
ESTADO DE VARIACION EN LA HACIENDA PUBLICA  
DEL 1 DE ENERO AL 31 DE ENERO DE 2016


Descripción de la Cuenta	Hacienda Pública/Patrimonio Contribuido	Hacienda Pública/Patrimonio Gen. Ejer. Ant.	Hacienda Pública/Patrimonio Gen. Ejer.	Ajustes por Cambios de Valor	Total
<b>Rectificaciones de Resultados de Ejercicios Anteriores</b>		0.00		0.00	0.00
<b>Patrimonio Neto Inicial Ajustado del Ejercicio 2015</b>	<b>112,800,105.42</b>				<b>112,800,105.42</b>
<i>Aportaciones</i>	112,800,105.42				
<i>Donaciones de Capital</i>	0.00				
<i>Actualización de la Hacienda Pública/Patrimonio</i>	0.00				
<b>Variaciones de la Hacienda Pública/Patrimonio Neto del Ejercicio</b>		<b>76,089,341.67</b>			<b>76,089,341.67</b>
<i>Resultados del Ejercicio (Ahorro/DesAhorro)</i>		0.00			
<i>Resultados de Ejercicios Anteriores</i>		76,089,341.67			
<i>Revalúos</i>		0.00			
<i>Reservas</i>		0.00			
<b>Hacienda Pública/Patrimonio Neto Final del Ejercicio 2015</b>					<b>188,889,447.09</b>
<b>Cambios en la Hacienda Pública/Patrimonio Neto del Ejercicio 2016</b>	<b>0.00</b>				<b>0.00</b>
<i>Aportaciones</i>	0.00				
<i>Donaciones de Capital</i>	0.00				
<i>Actualización de la Hacienda Pública/Patrimonio</i>	0.00				
<b>Variaciones de la Hacienda Pública/Patrimonio Neto del Ejercicio 2016</b>			<b>-4,817,925.85</b>		<b>-4,817,925.85</b>
<i>Resultados del Ejercicio (Ahorro/Desahorro)</i>			-8,338,451.02		
<i>Resultados de Ejercicios Anteriores</i>			3,520,525.17		
<i>Revalúos</i>			0.00		
<i>Reservas</i>			0.00		
<b>Saldo Neto en la Hacienda Pública/Patrimonio Ejercicio 2016</b>					<b>184,071,521.24</b>





MUNICIPIO DE TECOMAN, COL.  
Sistema Integral de Contabilidad Gubernamental  
ESTADO DE CAMBIOS EN LA SITUACION FINANCIERA  
1 DE ENERO AL 31 DE ENERO DE 2016

Descripción de la Cuenta	Origen	Aplicación
<b>ACTIVO</b>		
<b>ACTIVO CIRCULANTE</b>		
<i>EFFECTIVO Y EQUIVALENTES</i>		
BANCOS/TESORERIA	6,158,616.15	
<i>DERECHOS A RECIBIR EFECTIVO O EQUIVALENTES</i>		
DEUDORES DIVERSOS POR COBRAR A CORTO PLAZO		4,428,982.27
DEUDORES POR ANTICIPOS DE TESORERIA A CORTO PLAZO		125,000.00
<i>DERECHOS A RECIBIR BIENES O SERVICIOS</i>		
ANTICIPO A PROVEEDORES POR ADQUISICIÓN DE BIENES Y PRESTACIÓN DE SERVICIOS A CORTO PLAZO		
<b>TOTAL ACTIVO CIRCULANTE</b>	<b>6,158,616.15</b>	<b>4,553,982.27</b>
<b>TOTAL ACTIVO</b>	<b>6,158,616.15</b>	<b>4,553,982.27</b>
<b>PASIVO</b>		
<b>PASIVO CIRCULANTE</b>		
<i>CUENTAS POR PAGAR A CORTO PLAZO</i>		
SERVICIOS PERSONALES POR PAGAR A CORTO PLAZO		1,671,418.99
PROVEEDORES POR PAGAR A CORTO PLAZO	276,526.14	
CONTRATISTAS POR OBRAS PÚBLICAS POR PAGAR A CORTO PLAZO	1,117,123.30	
PARTICIPACIONES Y APORTACIONES POR PAGAR A CORTO PLAZO		
TRANSFERENCIAS OTORGADAS POR PAGAR A CORTO PLAZO	27,657.82	
RETENCIONES Y CONTRIBUCIONES POR PAGAR A CORTO PLAZO	3,700,271.33	
DEVOLUCIONES DE LA LEY DE INGRESO POR PAGAR A CORTO PLAZO		
OTRAS CUENTAS POR PAGAR A CORTO PLAZO		5,735.86
<i>PORCIÓN A CORTO PLAZO DE LA DEUDA PÚBLICA A LARGO PLAZO</i>		
PORCIÓN A CORTO PLAZO DE LA DEUDA PÚBLICA INTERNA		231,131.77
<i>PROVISIONES A CORTO PLAZO</i>		
OTRAS PROVISIONES A CORTO PLAZO		
<b>TOTAL PASIVO CIRCULANTE</b>	<b>5,121,578.59</b>	<b>1,908,286.62</b>
<b>TOTAL PASIVO</b>	<b>5,121,578.59</b>	<b>1,908,286.62</b>
<b>HACIENDA PUBLICA/ PATRIMONIO</b>		
<b>HACIENDA PUBLICA/ PATRIMONIO GENERADO</b>		
<i>RESULTADO DEL EJERCICIO (AHORRO/DESAHORRO)</i>		8,338,451.02
<i>RESULTADOS DE EJERCICIOS ANTERIORES</i>	3,520,525.17	
<b>TOTAL HACIENDA PUBLICA/ PATRIMONIO GENERADO</b>	<b>3,520,525.17</b>	<b>8,338,451.02</b>
<b>TOTAL HACIENDA PUBLICA/ PATRIMONIO</b>	<b>3,520,525.17</b>	<b>8,338,451.02</b>
<b>TOTAL PASIVO Y HACIENDA PUBLICA/ PATRIMONIO</b>	<b>8,642,103.76</b>	<b>10,246,737.64</b>




**MUNICIPIO DE TECOMAN, COL.**  
**Sistema Integral de Contabilidad Gubernamental**  
**ESTADO DE CAMBIOS EN LA SITUACION FINANCIERA**  
**1 DE ENERO AL 31 DE ENERO DE 2016**

Descripción de la Cuenta	Origen	Aplicación
--------------------------	--------	------------


Nota: Estas firmas corresponden al ESTADO DE CAMBIOS EN LA SITUACION FINANCIERA

  
 T E S O R E R A  
 MUNICIPAL  
 L.C.P. MARTHA ANGELICA VALENZUELA VERDUZCO

PRESIDENTE MUNICIPAL  
*Jose Guadalupe Garcia Negrete*  
 JOSE GUADALUPE GARCIA NEGRETE

  
 T E C O M A N  
 P R E S I D E N C I A


  
 D I R E C C I O N D E E G R E S O S Y C O N T A B I L I D A D  
 C E S A R I A N G E L I N O M A D R I G A L G O M E Z  
 D I R E C C I O N D E E G R E S O S



MUNICIPIO DE TECOMAN, COL.  
Sistema Integral de Contabilidad Gubernamental  
ESTADO DE FLUJOS DE EFECTIVO  
DEL 1 DE ENERO AL 31 DE ENERO DE 2016

Descripción de la Cuenta	2016 Total	2015 Total
<b>FLUJOS DE EFECTIVO DE LAS ACTIVIDADES DE OPERACION</b>		
<b>ORIGEN</b>	<b>26,054,429.78</b>	<b>31,704,320.89</b>
IMPUESTOS	8,504,996.73	8,586,545.22
DERECHOS	1,020,909.82	2,793,453.78
PRODUCTOS DE TIPO CORRIENTE	174,850.45	190,313.80
APROVECHAMIENTOS DE TIPO CORRIENTE	153,936.60	507,759.30
PARTICIPACIONES Y APORTACIONES	16,199,736.18	19,626,248.79
<b>APLICACION</b>	<b>34,392,880.80</b>	<b>27,237,602.28</b>
SERVICIOS PERSONALES	29,338,682.14	18,063,038.49
MATERIALES Y SUMINISTROS	968,497.02	622,965.12
SERVICIOS GENERALES	1,139,255.56	1,591,929.23
TRANSFERENCIAS INTERNAS Y ASIGNACIONES AL SECTOR PÚBLICO	2,218,741.14	1,880,819.66
SUBSIDIOS Y SUBENCIONES	88,492.00	118,323.00
AYUDAS SOCIALES	340,600.00	445,000.00
PENSIONES Y JUBILACIONES	3,189.00	4,100,084.53
PARTICIPACIONES	3,176.70	72,081.60
INTERESES DE LA DEUDA PUBLICA	292,247.24	343,360.65
<b>FLUJOS NETOS DE EFECTIVO POR ACTIVIDADES DE OPERACION</b>	<b>-8,338,451.02</b>	<b>4,466,718.61</b>
<b>FLUJOS DE EFECTIVO DE LAS ACTIVIDADES DE INVERSION</b>		
<b>ORIGEN</b>	<b>4,155,337.58</b>	<b>0.00</b>
BIENES INMUEBLES, INFRAESTRUCTURA Y CONSTRUCCIONES EN PROCESO	0.00	0.00
BIENES MUEBLES	0.00	0.00
OTROS ORIGENES DE INVERSION	4,155,337.58	0.00
<b>APLICACION</b>	<b>634,812.41</b>	<b>22,288.12</b>
BIENES INMUEBLES, INFRAESTRUCTURA Y CONSTRUCCIONES EN PROCESO	0.00	0.00
BIENES MUEBLES	0.00	4,400.00
OTRAS APLICACIONES DE INVERSION	634,812.41	17,888.12
<b>FLUJOS NETOS DE EFECTIVO POR ACTIVIDADES DE INVERSION</b>	<b>3,520,525.17</b>	<b>-22,288.12</b>
<b>FLUJOS DE EFECTIVO DE LAS ACTIVIDADES DE FINANCIAMIENTO</b>		
<b>ORIGEN</b>	<b>97,765,688.39</b>	<b>85,554,034.79</b>
ENDEUDAMIENTO NETO	0.00	507,705.35
- INTERNO	0.00	507,705.35
- EXTERNO	0.00	0.00
OTROS ORIGENES DE FINANCIAMIENTO	97,765,688.39	85,046,329.44
<b>APLICACION</b>	<b>99,106,378.69</b>	<b>81,087,940.27</b>

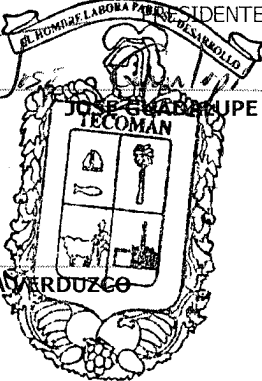
"BAJO PROTESTA DE DECIR VERDAD DECLARAMOS QUE LOS ESTADOS FINANCIEROS Y SUS NOTAS, SON RAZONABLEMENTE CORRECTOS Y SON RESPONSABILIDAD DEL EMISOR"




**MUNICIPIO DE TECOMAN, COL.**  
**Sistema Integral de Contabilidad Gubernamental**  
**ESTADO DE FLUJOS DE EFECTIVO**  
**DEL 1 DE ENERO AL 31 DE ENERO DE 2016**

Descripción de la Cuenta	2016 Total	2015 Total
<b>SERVICIOS DE LA DEUDA</b>	<b>231,131.77</b>	<b>2,709,236.15</b>
- INTERNO	231,131.77	2,709,236.15
- EXTERNO	0.00	0.00
<b>OTRAS APLICACIONES DE FINANCIAMIENTO</b>	<b>98,875,246.92</b>	<b>78,378,704.12</b>
<b>FLUJOS NETOS DE EFECTIVO POR ACTIVIDADES DE FINANCIAMIENTO</b>	<b><u>-1,340,690.30</u></b>	<b><u>4,466,094.52</u></b>
<b>INCREMENTO/DISMINUCION NETA EN EL EFECTIVO Y EQUIVALENTES AL EFECTIVO</b>	<b>-6,158,616.15</b>	<b>8,910,525.01</b>
<b>EFFECTIVO Y EQUIVALENTES AL EFECTIVO AL INICIO DEL EJERCICIO</b>	<b>16,412,907.35</b>	<b>7,678,006.52</b>
<b>EFFECTIVO Y EQUIVALENTES AL EFECTIVO AL FINAL DEL EJERCICIO</b>	<b>10,254,291.20</b>	<b>16,588,531.53</b>

  
**TESORERÍA MUNICIPAL**  
 TRESORERA MUNICIPAL  
 L.C.P. MARTHA ANGELICA VALENZUELA VERDUZCO

  
 PRESIDENTE MUNICIPAL  
 JOSÉ GUABUPE GARCIA NEGRETE  
**PRESIDENCIA**

  
 DIRECTOR DE EGRESOS Y CONTABILIDAD  
 JUAN GABRIEL MADRIGAL GOMEZ  
**DIRECCION DE EGRESOS**



**MUNICIPIO DE TECOMAN, COL.**  
**Sistema Integral de Contabilidad Gubernamental**  
**ESTADO ANALITICO DEL ACTIVO**  
**DEL 1 DE ENERO AL 31 DE ENERO DE 2016**

Descripción de la Cuenta	Saldo Inicial	Cargos del Periodo	Abonos del Periodo	Saldo Final	Variación del Periodo
<b>ACTIVO</b>					
<b>ACTIVO CIRCULANTE</b>	<b>35,567,632.61</b>	<b>63,770,290.34</b>	<b>65,374,924.22</b>	<b>33,962,998.73</b>	<b>-1,604,633.88</b>
<i>EFFECTIVO Y EQUIVALENTES</i>	<b>16,412,907.35</b>	<b>57,946,591.47</b>	<b>64,105,207.62</b>	<b>10,254,291.20</b>	<b>-6,158,616.15</b>
BANCOS/TESORERIA	16,412,907.35	57,946,591.47	64,105,207.62	10,254,291.20	-6,158,616.15
<i>DERECHOS A RECIBIR EFFECTIVO O EQUIVALENTES</i>	<b>17,409,267.21</b>	<b>5,400,014.31</b>	<b>846,032.04</b>	<b>21,963,249.48</b>	<b>4,553,982.27</b>
INVERSIONES FINANCIERAS DE CORTO PLAZO	1,934,678.15			1,934,678.15	
CUENTAS POR COBRAR A CORTO PLAZO	230,657.53			230,657.53	
DEUDORES DIVERSOS POR COBRAR A CORTO PLAZO	15,244,640.17	4,964,119.04	535,136.77	19,673,622.44	4,428,982.27
DEUDORES POR ANTICIPOS DE TESORERIA A CORTO PLAZO	-708.64	435,895.27	310,895.27	124,291.36	125,000.00
<i>DERECHOS A RECIBIR BIENES O SERVICIOS</i>	<b>1,745,458.05</b>	<b>423,684.56</b>	<b>423,684.56</b>	<b>1,745,458.05</b>	
ANTICIPO A PROVEEDORES POR ADQUISICIÓN DE BIENES Y PRESTACIÓN DE SERVICIOS A CORTO PLAZO	68,541.89	423,684.56	423,684.56	68,541.89	
ANTICIPO A PROVEEDORES POR ADQUISICIÓN DE BIENES INMUEBLES Y MUEBLES A CORTO PLAZO	1,607,400.01			1,607,400.01	
ANTICIPO A CONTRATISTAS POR OBRAS PÚBLICAS A CORTO PLAZO	69,516.15			69,516.15	
<b>ACTIVO NO CIRCULANTE</b>	<b>370,877,725.76</b>			<b>370,877,725.76</b>	
<i>DERECHOS A RECIBIR EFFECTIVO O EQUIVALENTES A LARGO PLAZO</i>	<b>52,963.20</b>			<b>52,963.20</b>	
DEUDORES DIVERSOS A LARGO PLAZO	52,963.20			52,963.20	
<i>BIENES INMUEBLES, INFRAESTRUCTURA Y CONSTRUCCIONES EN PROCESO</i>	<b>268,356,946.42</b>			<b>268,356,946.42</b>	
TERRENOS	9,676,870.51			9,676,870.51	
EDIFICIOS NO HABITACIONALES	111,416,201.01			111,416,201.01	
CONSTRUCCIONES EN PROCESO EN BIENES DE DOMINIO PÚBLICO	123,171,136.10			123,171,136.10	
CONSTRUCCIONES EN PROCESO EN BIENES PROPIOS	24,092,738.80			24,092,738.80	
<i>BIENES MUEBLES</i>	<b>102,027,006.15</b>			<b>102,027,006.15</b>	
MOBILIARIO Y EQUIPO DE ADMINISTRACIÓN	12,177,349.90			12,177,349.90	
MOBILIARIO Y EQUIPO EDUCACIONAL Y RECREATIVO	570,709.34			570,709.34	
EQUIPO E INSTRUMENTAL MÉDICO Y DE LABORATORIO	2,891.10			2,891.10	
EQUIPO DE TRANSPORTE	52,068,858.16			52,068,858.16	
EQUIPO DE DEFENSA Y SEGURIDAD	7,717,266.16			7,717,266.16	
MAQUINARIA, OTROS EQUIPOS Y HERRAMIENTAS	29,489,931.49			29,489,931.49	
<i>ACTIVOS INTANGIBLES</i>	<b>440,809.99</b>			<b>440,809.99</b>	
SOFTWARE	440,809.99			440,809.99	



MUNICIPIO DE TECOMAN, COL.  
 Sistema Integral de Contabilidad Gubernamental  
**ESTADO ANALITICO DEL ACTIVO**  
 DEL 1 DE ENERO AL 31 DE ENERO DE 2016

Descripción de la Cuenta	Saldo Inicial	Cargos del Periodo	Abonos del Periodo	Saldo Final	Variación del Periodo
--------------------------	---------------	--------------------	--------------------	-------------	-----------------------

**TOTAL: 406,445,358.37 63,770,290.34 65,374,924.22 404,840,724.49 -1,604,633.88**




**TESORERIA MUNICIPAL**  
 TESORERA MUNICIPAL


L.C.P. MARTHA ANGELICA VALENZUELA VERDUZCO

PRESIDENTE MUNICIPAL

*Jose Guadalupe Garcia Negrete*  
 JOSE GUADALUPE GARCIA NEGRETE




**PRESIDENCIA**



DIRECTOR DE EGRESOS Y CONTABILIDAD


C.P. JUAN GABRIEL MADRIGAL GOMEZ

**DIRECCION DE EGRESOS**



MUNICIPIO DE TECOMAN, COL.  
Sistema Integral de Contabilidad Gubernamental  
ESTADO ANALITICO DE LA DEUDA Y OTROS PASIVOS  
DEL 1 DE ENERO AL 31 DE ENERO DE 2016

Descripción	Moneda de Contratación	Institución o País Acreedor	Saldo Inicial del Periodo	Saldo Final del Periodo
<b>Corto Plazo</b>				
<b>Deuda Interna</b>				
<i>Instituciones de Crédito</i>				
BANBAJIO CREDITO AGOSTO 2014	PESOS		0.00	0.00
<i>Títulos y Valores</i>				
<i>Arrendamientos Financieros</i>				
<b>Deuda Externa</b>				
<i>Organismos Financieros Internacionales</i>				
<i>Deuda Bilateral</i>				
<i>Títulos y Valores</i>				
<i>Arrendamientos Financieros</i>				
<b>Subtotal Corto Plazo</b>			<b>0.00</b>	<b>0.00</b>
<b>Largo Plazo</b>				
<b>Deuda Interna</b>				
<i>Instituciones de Crédito</i>				
BANOBRAS CREDITO, 24 MAYO 2013	PESOS		0.00	0.00
BANOBRAS CREDITO 7184	PESOS		1,876,871.61	1,869,966.50
BANOBRAS CREDITO 7186	PESOS		34,167,359.64	34,041,656.17
BANOBRAS CREDITO 7212	PESOS		25,865,272.30	25,766,749.11
BANOBRAS CREDITO 9033	PESOS		0.00	0.00
<i>Títulos y Valores</i>				
<i>Arrendamientos Financieros</i>				
<b>Deuda Externa</b>				
<i>Organismos Financieros Internacionales</i>				
<i>Deuda Bilateral</i>				
<i>Títulos y Valores</i>				
<i>Arrendamientos Financieros</i>				
<b>Subtotal Largo Plazo</b>			<b>61,909,503.55</b>	<b>61,678,371.78</b>
<b>Otros Pasivos</b>			<b>155,646,407.73</b>	<b>159,090,831.47</b>
<b>Total Deuda y Otros Pasivos</b>			<b>217,555,911.28</b>	<b>220,769,203.25</b>



**MUNICIPIO DE TECOMAN, COL.**  
**Sistema Integral de Contabilidad Gubernamental**  
**ESTADO ANALITICO DE LA DEUDA Y OTROS PASIVOS**  
**DEL 1 DE ENERO AL 31 DE ENERO DE 2016**

Descripción	Moneda de Contratación	Institución o País Acreedor	Saldo Inicial del Periodo	Saldo Final del Periodo
-------------	------------------------	-----------------------------	---------------------------	-------------------------

Nota: Estas firmas corresponden al ESTADO ANALITICO DE LA DEUDA Y OTROS PASIVOS




TESORERA MUNICIPAL

**TESORERIA**


MUNICIPAL ANGELICA VALENZUELA VERDUZCO

PRESIDENTE MUNICIPAL

*Jose Guadalupe Garcia Negrete*  
**JOSE GUADALUPE GARCIA NEGRETE**



**PRESIDENCIA**



DIRECTOR DE EGRESOS Y CONTABILIDAD

*Gabriel Madrigal Gomez*  
**GABRIEL MADRIGAL GOMEZ**

**DIRECCION DE EGRESOS**



# **INFORMACIÓN PRESUPUESTAL**

Estado Analítico de Ingresos

*Por rubro de Ingresos*

*Por Fuente de Financiamiento*

Estado Analítico del Ejercicio del Presupuesto de Egresos

*Por Objeto de Gasto*

*Por Tipo de Gasto*

*Por Estructura Administrativa*

*Por Clasificación Funcional.*



**MUNICIPIO DE TECOMAN, COL.**  
**Sistema Integral de Contabilidad Gubernamental**  
**ESTADO ANALITICO DE INGRESOS**  
**DEL 1 DE ENERO AL 31 DE ENERO DE 2016**

Análisis por: Clasificación por Rubro de Ingresos


Clave Presupuestaria Descripción Rubro-Tipo-Clase	Est-Ene	PrM-Ene	Dev-Ene	Rec-Ene	PrR-Ene
<b>01 IMPUESTOS</b>	<b>8,869,901.21</b>	<b>8,869,901.21</b>	<b>8,504,996.73</b>	<b>8,504,996.73</b>	<b>364,904.48</b>
<b>01 IMPUESTO SOBRE LOS INGRESOS</b>	<b>35,369.92</b>	<b>35,369.92</b>	<b>4,310.04</b>	<b>4,310.04</b>	<b>31,059.88</b>
01 IMPUESTO SOBRE ESPECTÁCULOS Y OTRAS DIVERSIONES PUBLICAS	35,369.92	35,369.92	4,310.04	4,310.04	31,059.88
<b>02 IMPUESTOS SOBRE EL PATRIMONIO</b>	<b>8,040,605.46</b>	<b>8,040,605.46</b>	<b>7,930,352.17</b>	<b>7,930,352.17</b>	<b>110,253.29</b>
01 IMPUESTO PREDIAL	8,040,605.46	8,040,605.46	7,930,352.17	7,930,352.17	110,253.29
<b>03 IMPUESTO SOBRE LA PRODUCCIÓN, EL CONSUMO Y TRANSACCIONES</b>	<b>501,287.17</b>	<b>501,287.17</b>	<b>400,761.56</b>	<b>400,761.56</b>	<b>100,525.61</b>
01 IMPUESTO SOBRE TRANSMISIONES PATRIMONIALES	501,287.17	501,287.17	400,761.56	400,761.56	100,525.61
<b>07 ACCESORIOS</b>	<b>292,638.66</b>	<b>292,638.66</b>	<b>169,572.96</b>	<b>169,572.96</b>	<b>123,065.70</b>
01 ACCESORIOS DE IMPUESTO PREDIAL	291,164.57	291,164.57	162,216.39	162,216.39	128,948.18
03 ACCESORIOS DEL IMP. SOBRE TRANSM. PATRIMONIAL	1,474.09	1,474.09	7,356.57	7,356.57	-5,882.48
<b>04 DERECHOS</b>	<b>2,885,637.78</b>	<b>2,885,637.78</b>	<b>1,020,909.82</b>	<b>1,020,909.82</b>	<b>1,864,727.96</b>
<b>01 DERECHOS POR EL USO, GOCE, APROVECHAMIENTO O EXPLOTACIÓN DE BIENES DE DOMINIO PÚBLICO</b>	<b>81,928.76</b>	<b>81,928.76</b>	<b>53,180.76</b>	<b>53,180.76</b>	<b>28,748.00</b>
01 USO DE VÍAS Y ÁREAS PÚBLICAS	81,928.76	81,928.76	53,180.76	53,180.76	28,748.00
<b>03 DERECHOS POR PRESTACIÓN DE SERVICIOS</b>	<b>2,056,711.51</b>	<b>2,056,711.51</b>	<b>436,568.29</b>	<b>436,568.29</b>	<b>1,620,143.22</b>
01 SERVICIOS MÉDICOS	10,845.57	10,845.57	2,483.36	2,483.36	8,362.21
02 ALUMBRADO PÚBLICO	1,649,223.09	1,649,223.09	76,019.96	76,019.96	1,573,203.13
03 ASEO PÚBLICO	203,805.80	203,805.80	161,610.09	161,610.09	42,195.71
04 CEMENTERIOS	67,478.04	67,478.04	69,938.28	69,938.28	-2,460.24
05 RASTRO	66,161.42	66,161.42	77,586.74	77,586.74	-11,425.32
06 SEGURIDAD PUBLICA	59,197.59	59,197.59	48,929.86	48,929.86	10,267.73
<b>04 OTROS DERECHOS</b>	<b>721,032.61</b>	<b>721,032.61</b>	<b>521,282.90</b>	<b>521,282.90</b>	<b>199,749.71</b>
01 LICENCIAS, PERMISOS, AUTORIZACIONES Y REFRENDOS	57,008.91	57,008.91	57,208.45	57,208.45	-199.54
02 ANUNCIOS Y PUBLICIDAD	41,793.53	41,793.53	31,699.36	31,699.36	10,094.17
03 BEBIDAS ALCOHOLICAS	339,330.26	339,330.26	189,091.98	189,091.98	150,238.28
04 LICENCIAS Y PERMISOS	823.71	823.71	0.00	0.00	823.71
05 REGISTROS, CERTIFICACIONES Y LEGALIZACIONES	60,628.96	60,628.96	69,716.68	69,716.68	-9,087.72
06 CATASTRO	55,048.34	55,048.34	35,747.49	35,747.49	19,300.85
07 ECOLOGÍA	686.43	686.43	438.24	438.24	248.19
08 DIVERSAS CERTIFICACIONES	165,712.47	165,712.47	137,380.70	137,380.70	28,331.77
<b>05 ACCESORIOS</b>	<b>25,964.90</b>	<b>25,964.90</b>	<b>9,877.87</b>	<b>9,877.87</b>	<b>16,087.03</b>
02 RECARGOS	25,653.04	25,653.04	9,034.67	9,034.67	16,618.37
03 GASTOS DE EJECUCIÓN	311.86	311.86	843.20	843.20	-531.34
<b>05 PRODUCTOS DE TIPO CORRIENTE</b>	<b>174,201.14</b>	<b>174,201.14</b>	<b>174,850.45</b>	<b>174,850.45</b>	<b>-649.31</b>



**MUNICIPIO DE TECOMAN, COL.**  
**Sistema Integral de Contabilidad Gubernamental**  
**ESTADO ANALITICO DE INGRESOS**  
**DEL 1 DE ENERO AL 31 DE ENERO DE 2016**

Análisis por: Clasificación por Rubro de Ingresos


Clave Presupuestaria Descripción	Est-Ene	PrM-Ene	Dev-Ene	Rec-Ene	PrR-Ene
Rubro-Tipo-Clase					
<b>01 PRODUCTOS DE TIPO CORRIENTE</b>	<b>174,201.14</b>	<b>174,201.14</b>	<b>174,850.45</b>	<b>174,850.45</b>	<b>-649.31</b>
01 PRODUCTOS DERIVADOS DEL USO Y APROVECHAMIENTO DE BIENES NO SUJETOS A RÉGIMEN DE DOMINIO PÚBLICO	168,446.08	168,446.08	165,288.33	165,288.33	3,157.75
03 OTROS PRODUCTOS QUE GENERAN INGRESOS CORRIENTES	5,755.06	5,755.06	9,562.12	9,562.12	-3,807.06
<b>06 APROVECHAMIENTOS DE TIPO CORRIENTE</b>	<b>524,515.37</b>	<b>524,515.37</b>	<b>153,936.60</b>	<b>153,936.60</b>	<b>370,578.77</b>
<b>01 APROVECHAMIENTOS DE TIPO CORRIENTE</b>	<b>524,515.37</b>	<b>524,515.37</b>	<b>153,936.60</b>	<b>153,936.60</b>	<b>370,578.77</b>
02 MULTAS	423,020.69	423,020.69	42,618.91	42,618.91	380,401.78
09 OTROS APROVECHAMIENTOS	101,494.68	101,494.68	111,317.69	111,317.69	-9,823.01
<b>08 PARTICIPACIONES Y APORTACIONES.</b>	<b>20,084,903.95</b>	<b>20,084,903.95</b>	<b>16,199,736.18</b>	<b>16,199,736.18</b>	<b>3,885,167.77</b>
<b>01 PARTICIPACIONES</b>	<b>11,811,041.80</b>	<b>11,811,041.80</b>	<b>7,515,425.48</b>	<b>7,515,425.48</b>	<b>4,295,616.32</b>
01 FONDO GENERAL DE PARTICIPACIONES	7,887,230.87	7,887,230.87	6,986,715.62	6,986,715.62	900,515.25
02 FONDO DE FOMENTO MUNICIPAL	3,441,657.25	3,441,657.25	0.00	0.00	3,441,657.25
03 TENENCIA	0.00	0.00	702.22	702.22	-702.22
04 ISAN	82,921.66	82,921.66	79,415.41	79,415.41	3,506.25
07 IEPS GASOLINA Y DIESEL	399,232.02	399,232.02	418,965.70	418,965.70	-19,733.68
11 FONDO COMPENSACION ISAN	0.00	0.00	29,626.53	29,626.53	-29,626.53
<b>02 APORTACIONES</b>	<b>7,827,532.19</b>	<b>7,827,532.19</b>	<b>8,552,261.00</b>	<b>8,552,261.00</b>	<b>-724,728.81</b>
01 FONDO DE APORTACIÓN PARA LA INFRAESTRUCTURA SOCIAL	2,512,054.91	2,512,054.91	3,233,577.00	3,233,577.00	-721,522.09
02 FONDO DE APORTACIÓN PARA EL FORTALECIMIENTO DE LOS MUNICIPIOS	5,315,477.28	5,315,477.28	5,318,684.00	5,318,684.00	-3,206.72
<b>03 CONVENIOS</b>	<b>446,329.96</b>	<b>446,329.96</b>	<b>132,049.70</b>	<b>132,049.70</b>	<b>314,280.26</b>
01 MULTAS FEDERALES NO FISCALES	195,506.61	195,506.61	0.00	0.00	195,506.61
03 ZOFEMAT	230,411.68	230,411.68	91,725.50	91,725.50	138,686.18
04 ACCESORIOS DE ZOFEMAT	2,622.38	2,622.38	0.00	0.00	2,622.38
06 CONVENIOS DE PROGRAMAS FEDERALES	17,789.29	17,789.29	40,324.20	40,324.20	-22,534.91
<b>TOTAL:</b>	<b>32,539,159.45</b>	<b>32,539,159.45</b>	<b>26,054,429.78</b>	<b>26,054,429.78</b>	<b>6,484,729.67</b>



**MUNICIPIO DE TECOMAN, COL.**  
**Sistema Integral de Contabilidad Gubernamental**  
**ESTADO ANALITICO DE INGRESOS**  
**DEL 1 DE ENERO AL 31 DE ENERO DE 2016**

Análisis por: Fuente y Origen de Ingresos


Clave Presupuestaria	Descripción	Est-Ene	PrM-Ene	Dev-Ene	Rec-Ene	PrR-Ene
FF-OR-RF						
<b>01 RECURSOS FISCALES</b>		<b>12,454,255.50</b>	<b>12,454,255.50</b>	<b>9,854,693.60</b>	<b>9,854,693.60</b>	<b>2,599,561.90</b>
<b>01 INGRESOS DE GESTION</b>		<b>12,454,255.50</b>	<b>12,454,255.50</b>	<b>9,854,693.60</b>	<b>9,854,693.60</b>	<b>2,599,561.90</b>
01	IMPUESTOS	8,869,901.21	8,869,901.21	8,504,996.73	8,504,996.73	364,904.48
04	DERECHOS	2,885,637.78	2,885,637.78	1,020,909.82	1,020,909.82	1,864,727.96
05	PRODUCTOS	174,201.14	174,201.14	174,850.45	174,850.45	-649.31
06	APROVECHAMIENTOS	524,515.37	524,515.37	153,936.60	153,936.60	370,578.77
<b>05 RECURSOS FEDERALES</b>		<b>20,084,903.95</b>	<b>20,084,903.95</b>	<b>16,199,736.18</b>	<b>16,199,736.18</b>	<b>3,885,167.77</b>
<b>01 PARTICIPACIONES</b>		<b>11,811,041.80</b>	<b>11,811,041.80</b>	<b>7,515,425.48</b>	<b>7,515,425.48</b>	<b>4,295,616.32</b>
01	FONDO GENERAL DE PARTICIPACIONES	7,887,230.87	7,887,230.87	6,986,715.62	6,986,715.62	900,515.25
02	FONDO DE FOMENTO MUNICIPAL	3,441,657.25	3,441,657.25	0.00	0.00	3,441,657.25
03	TENENCIA	0.00	0.00	702.22	702.22	-702.22
04	ISAN	82,921.66	82,921.66	79,415.41	79,415.41	3,506.25
07	IEPS, GASOLINA Y DIESEL	399,232.02	399,232.02	418,965.70	418,965.70	-19,733.68
10	FONDO COMPENSACION ISAN	0.00	0.00	29,626.53	29,626.53	-29,626.53
<b>02 APORTACIONES</b>		<b>7,827,532.19</b>	<b>7,827,532.19</b>	<b>8,552,261.00</b>	<b>8,552,261.00</b>	<b>-724,728.81</b>
01	FONDO DE INFRAESTRUCTURA SOCIAL MUNICIPAL FIII	2,512,054.91	2,512,054.91	3,233,577.00	3,233,577.00	-721,522.09
02	FONDO DE FORTALECIMIENTO DE LOS MUNICIPIOS FIV	5,315,477.28	5,315,477.28	5,318,684.00	5,318,684.00	-3,206.72
<b>03 CONVENIOS</b>		<b>446,329.96</b>	<b>446,329.96</b>	<b>132,049.70</b>	<b>132,049.70</b>	<b>314,280.26</b>
01	ZOFEMAT	250,823.35	250,823.35	94,240.50	94,240.50	156,582.85
02	OTRAS FUENTES Y CONVENIOS	195,506.61	195,506.61	0.00	0.00	195,506.61
03	FONDO METROPOLITANO	0.00	0.00	37,809.20	37,809.20	-37,809.20
<b>TOTAL:</b>		<b>32,539,159.45</b>	<b>32,539,159.45</b>	<b>26,054,429.78</b>	<b>26,054,429.78</b>	<b>6,484,729.67</b>



**MUNICIPIO DE TECOMAN, COL.**  
**Sistema Integral de Contabilidad Gubernamental**  
**ESTADO ANALITICO DEL EJERCICIO DEL PRESUPUESTO DE EGRESOS**  
**DEL 1 DE ENERO AL 31 DE ENERO DE 2016**

Análisis por: Objeto del Gasto


Clave Presupuestaria Descripción	Apr-Ene	PrM-Ene	Dev-Ene	Pag-Ene	SEje-Ene
Cap-Con-PGen					
<b>01 SERVICIOS PERSONALES</b>	<b>24,441,999.27</b>	<b>24,441,999.27</b>	<b>29,338,682.14</b>	<b>29,298,716.28</b>	<b>-4,896,682.87</b>
<b>01 REMUNERACIONES AL PERSONAL DE CARACTER PERMANENTE</b>	<b>9,889,267.23</b>	<b>9,889,267.23</b>	<b>8,776,338.00</b>	<b>8,776,338.00</b>	<b>1,112,929.23</b>
01 DIETAS	1,026,236.22	1,026,236.22	0.00	0.00	1,026,236.22
03 SUELDOS BASE AL PERSONAL PERMANENTE	8,863,031.01	8,863,031.01	8,776,338.00	8,776,338.00	86,693.01
<b>02 REMUNERACIONES AL PERSONAL DE CARÁCTER TRANSITORIO</b>	<b>746,720.00</b>	<b>746,720.00</b>	<b>1,112,117.59</b>	<b>1,112,117.59</b>	<b>-365,397.59</b>
01 HONORARIOS ASIMILABLES A SALARIOS	0.00	0.00	50,200.00	50,200.00	-50,200.00
02 SUELDOS BASE AL PERSONAL EVENTUAL	570,720.00	570,720.00	1,061,917.59	1,061,917.59	-491,197.59
03 RETRIBUCIONES POR SERVICIOS DE CARÁCTER SOCIAL	176,000.00	176,000.00	0.00	0.00	176,000.00
<b>03 REMUNERACIONES ADICIONALES Y ESPECIALES</b>	<b>11,931,412.55</b>	<b>11,931,412.55</b>	<b>15,558,475.18</b>	<b>15,558,475.18</b>	<b>-3,627,062.63</b>
02 PRIMAS DE VACACIONES, DOMINICAL Y GRATIFICACIÓN DE FIN DE AÑO	10,481,179.43	10,481,179.43	13,946,247.08	13,946,247.08	-3,465,067.65
03 HORAS EXTRAORDINARIAS	102,801.90	102,801.90	36,697.98	36,697.98	66,103.92
04 COMPENSACIONES	1,340,431.22	1,340,431.22	1,511,196.79	1,511,196.79	-170,765.57
06 ASIGNACIONES DE TÉCNICO, DE MANDO, POR COMISIÓN, DE VUELO Y DE TÉCNICO ESPECIAL	7,000.00	7,000.00	64,333.33	64,333.33	-57,333.33
<b>04 SEGURIDAD SOCIAL</b>	<b>93,258.20</b>	<b>93,258.20</b>	<b>1,632,357.59</b>	<b>1,632,357.59</b>	<b>-1,539,099.39</b>
01 APORTACIONES DE SEGURIDAD SOCIAL	93,258.20	93,258.20	1,284,101.24	1,284,101.24	-1,190,843.04
03 APORTACIONES AL SISTEMA PARA EL RETIRO	0.00	0.00	348,256.35	348,256.35	-348,256.35
<b>05 OTRAS PRESTACIONES SOCIALES Y ECONOMICAS</b>	<b>1,781,341.29</b>	<b>1,781,341.29</b>	<b>2,143,593.78</b>	<b>2,103,627.92</b>	<b>-362,252.49</b>
01 CUOTAS PARA EL FONDO DE AHORRO Y FONDO DE TRABAJO	0.00	0.00	302,364.27	302,364.27	-302,364.27
04 PRESTACIONES CONTRACTUALES	1,781,341.29	1,781,341.29	1,841,229.51	1,801,263.65	-59,888.22
<b>07 PAGO DE ESTIMULOS A SERVIDORES PUBLICOS</b>	<b>0.00</b>	<b>0.00</b>	<b>115,800.00</b>	<b>115,800.00</b>	<b>-115,800.00</b>
01 ESTÍMULOS	0.00	0.00	115,800.00	115,800.00	-115,800.00
<b>02 MATERIALES Y SUMINISTROS</b>	<b>868,150.09</b>	<b>868,150.09</b>	<b>968,497.02</b>	<b>236,952.97</b>	<b>-100,346.93</b>
<b>01 MATERIALES DE ADMINISTRACION, EMISION DE DOCUMENTOS Y ARTICULOS OFICIALES</b>	<b>71,320.01</b>	<b>71,320.01</b>	<b>68,912.32</b>	<b>68,912.32</b>	<b>2,407.69</b>
01 MATERIALES, ÚTILES Y EQUIPOS MENORES DE OFICINA	68,688.00	68,688.00	68,912.32	68,912.32	-224.32
02 MATERIALES Y ÚTILES DE IMPRESIÓN Y REPRODUCCIÓN	1,000.00	1,000.00	0.00	0.00	1,000.00
05 MATERIAL IMPRESO E INFORMACIÓN DIGITAL	1,563.41	1,563.41	0.00	0.00	1,563.41
06 MATERIAL DE LIMPIEZA	68.60	68.60	0.00	0.00	68.60
<b>02 ALIMENTOS Y UTENSILIOS</b>	<b>1,572.34</b>	<b>1,572.34</b>	<b>0.00</b>	<b>0.00</b>	<b>1,572.34</b>
01 PRODUCTOS ALIMENTICIOS PARA PERSONAS	1,572.34	1,572.34	0.00	0.00	1,572.34
<b>04 MATERIALES Y ARTICULOS DE CONSTRUCCION Y DE REPARACION</b>	<b>50,980.58</b>	<b>50,980.58</b>	<b>2,952.12</b>	<b>2,952.12</b>	<b>48,028.46</b>
06 MATERIAL ELÉCTRICO Y ELECTRÓNICO	45,601.06	45,601.06	2,952.12	2,952.12	42,648.94
09 OTROS MATERIALES Y ARTÍCULOS DE CONSTRUCCIÓN Y REPARACIÓN	5,379.52	5,379.52	0.00	0.00	5,379.52
<b>05 PRODUCTOS QUIMICOS, FARMACEUTICOS Y DE LABORATORIO</b>	<b>1,590.36</b>	<b>1,590.36</b>	<b>40,600.00</b>	<b>40,600.00</b>	<b>-39,009.64</b>
02 FERTILIZANTES, PESTICIDAS Y OTROS AGROQUÍMICOS	14.86	14.86	0.00	0.00	14.86
03 MEDICINAS Y PRODUCTOS FARMACÉUTICOS	1,575.50	1,575.50	40,600.00	40,600.00	-39,024.50



**MUNICIPIO DE TECOMAN, COL.**  
**Sistema Integral de Contabilidad Gubernamental**  
**ESTADO ANALITICO DEL EJERCICIO DEL PRESUPUESTO DE EGRESOS**  
**DEL 1 DE ENERO AL 31 DE ENERO DE 2016**

Análisis por: Objeto del Gasto

Clave Presupuestaria Descripción	Apr-Ene	PrM-Ene	Dev-Ene	Pag-Ene	SEje-Ene
Cap-Con-PGen					
<b>06 COMBUSTIBLES, LUBRICANTES Y ADITIVOS</b>	<b>619,455.88</b>	<b>619,455.88</b>	<b>731,544.05</b>	<b>0.00</b>	<b>-112,088.17</b>
01 COMBUSTIBLES, LUBRICANTES Y ADITIVOS	619,455.88	619,455.88	731,544.05	0.00	-112,088.17
<b>07 VESTUARIO, BLANCOS, PRENDAS DE PROTECCION Y ARTICULOS DEPORTIVOS</b>	<b>529.60</b>	<b>529.60</b>	<b>0.00</b>	<b>0.00</b>	<b>529.60</b>
01 VESTUARIO Y UNIFORMES	398.27	398.27	0.00	0.00	398.27
02 PRENDAS DE SEGURIDAD Y PROTECCIÓN PERSONAL	131.33	131.33	0.00	0.00	131.33
<b>08 MATERIALES Y SUMINISTROS PARA SEGURIDAD</b>	<b>149.17</b>	<b>149.17</b>	<b>0.00</b>	<b>0.00</b>	<b>149.17</b>
02 MATERIALES DE SEGURIDAD PÚBLICA	149.17	149.17	0.00	0.00	149.17
<b>09 HERRAMIENTAS, REFACCIONES Y ACCESORIOS MENORES</b>	<b>122,552.15</b>	<b>122,552.15</b>	<b>124,488.53</b>	<b>124,488.53</b>	<b>-1,936.38</b>
03 REFACCIONES Y ACCESORIOS MENORES DE MOBILIARIO Y EQUIPO DE ADMINISTRACIÓN, EDUCACIONAL Y RECREATIVO	12,586.03	12,586.03	174.00	174.00	12,412.03
04 REFACCIONES Y ACCESORIOS MENORES DE EQUIPO DE CÓMPUTO Y TECNOLOGÍAS DE LA INFORMACIÓN	3,199.92	3,199.92	24,052.57	24,052.57	-20,852.65
06 REFACCIONES Y ACCESORIOS MENORES DE EQUIPO DE TRANSPORTE	106,172.11	106,172.11	34,897.94	34,897.94	71,274.17
09 REFACCIONES Y ACCESORIOS MENORES OTROS BIENES MUEBLES	594.09	594.09	65,364.02	65,364.02	-64,769.93
<b>03 SERVICIOS GENERALES</b>	<b>1,985,387.25</b>	<b>1,985,387.25</b>	<b>1,139,255.56</b>	<b>1,019,353.78</b>	<b>846,131.69</b>
<b>01 SERVICIOS BÁSICOS</b>	<b>602,477.92</b>	<b>602,477.92</b>	<b>976,235.94</b>	<b>873,000.86</b>	<b>-373,758.02</b>
01 ENERGÍA ELÉCTRICA	566,621.25	566,621.25	873,000.86	873,000.86	-306,379.61
04 TELEFONÍA TRADICIONAL	33,000.00	33,000.00	103,235.08	0.00	-70,235.08
05 TELEFONÍA CELULAR	2,000.00	2,000.00	0.00	0.00	2,000.00
08 SERVICIOS POSTALES Y TELEGRAFICOS	856.67	856.67	0.00	0.00	856.67
<b>02 SERVICIOS DE ARRENDAMIENTO</b>	<b>602,139.16</b>	<b>602,139.16</b>	<b>0.00</b>	<b>0.00</b>	<b>602,139.16</b>
02 ARRENDAMIENTO DE EDIFICIOS	29,083.33	29,083.33	0.00	0.00	29,083.33
03 ARRENDAMIENTO DE MOBILIARIO Y EQUIPO DE ADMINISTRACIÓN, EDUCACIONAL Y RECREATIVO	37,233.83	37,233.83	0.00	0.00	37,233.83
06 ARRENDAMIENTO DE MAQUINARIA, OTROS EQUIPOS Y HERRAMIENTAS	15,698.67	15,698.67	0.00	0.00	15,698.67
07 ARRENDAMIENTO DE ACTIVOS INTANGIBLES	486,040.00	486,040.00	0.00	0.00	486,040.00
08 ARRENDAMIENTO FINANCIERO	34,083.33	34,083.33	0.00	0.00	34,083.33
<b>03 SERVICIOS PROFESIONALES, CIENTIFICOS, TECNICOS Y OTROS SERVICIOS</b>	<b>248,521.36</b>	<b>248,521.36</b>	<b>16,666.70</b>	<b>0.00</b>	<b>231,854.66</b>
04 SERVICIOS DE CAPACITACIÓN	8,000.47	8,000.47	0.00	0.00	8,000.47
06 SERVICIOS DE APOYO ADMINISTRATIVO, TRADUCCIÓN, FOTOCOPIADO E IMPRESIÓN	4,430.83	4,430.83	0.00	0.00	4,430.83
09 SERVICIOS PROFESIONALES, CIENTÍFICOS Y TÉCNICOS INTEGRALES	236,090.06	236,090.06	16,666.70	0.00	219,423.36
<b>04 SERVICIOS FINANCIEROS, BANCARIOS Y COMERCIALES</b>	<b>44,232.29</b>	<b>44,232.29</b>	<b>31,153.98</b>	<b>31,153.98</b>	<b>13,078.31</b>
01 SERVICIOS FINANCIEROS Y BANCARIOS	16,888.67	16,888.67	31,153.98	31,153.98	-14,265.31
05 SEGURO DE BIENES PATRIMONIALES	27,176.95	27,176.95	0.00	0.00	27,176.95
07 FLETES Y MANIOBRAS	166.67	166.67	0.00	0.00	166.67
<b>05 SERVICIOS DE INSTALACION, REPARACION, MANTENIMIENTO Y CONSERVACION</b>	<b>97,858.17</b>	<b>97,858.17</b>	<b>26,222.25</b>	<b>26,222.25</b>	<b>71,635.92</b>



**MUNICIPIO DE TECOMAN, COL.**  
**Sistema Integral de Contabilidad Gubernamental**  
**ESTADO ANALITICO DEL EJERCICIO DEL PRESUPUESTO DE EGRESOS**  
**DEL 1 DE ENERO AL 31 DE ENERO DE 2016**

Análisis por: Objeto del Gasto

Clave Presupuestaria Cap-Con-PGen	Descripción	Apr-Ene	PrM-Ene	Dev-Ene	Pag-Ene	SEje-Ene
01	CONSERVACIÓN Y MANTENIMIENTO MENOR DE INMUEBLÉS	49,995.11	49,995.11	3,848.85	3,848.85	46,146.26
02	INSTALACIÓN, REPARACIÓN Y MANTENIMIENTO DE MOBILIARIO Y EQUIPO DE ADMINISTRACIÓN, EDUCACIONAL Y RECREATIVO	939.70	939.70	0.00	0.00	939.70
05	REPARACIÓN Y MANTENIMIENTO DE EQUIPO DE TRANSPORTE	840.91	840.91	1,096.20	1,096.20	-255.29
07	INSTALACIÓN, REPARACIÓN Y MANTENIMIENTO DE MAQUINARIA, OTROS EQUIPOS Y HERRAMIENTA	46,082.45	46,082.45	21,277.20	21,277.20	24,805.25
<b>06</b>	<b>SERVICIOS DE COMUNICACION SOCIAL Y PUBLICIDAD</b>	<b>98,681.89</b>	<b>98,681.89</b>	<b>0.00</b>	<b>0.00</b>	<b>98,681.89</b>
01	DIFUSIÓN POR RADIO, TELEVISIÓN Y OTROS MEDIOS DE MENSAJES SOBRE PROGRAMAS Y ACTIVIDADES GUBERNAMENTALES	78,083.22	78,083.22	0.00	0.00	78,083.22
02	DIFUSIÓN POR RADIO, TELEVISIÓN Y OTROS MEDIOS DE MENSAJES COMERCIALES PARA PROMOVER LA VENTA DE BIENES O SERVICIOS	5,635.64	5,635.64	0.00	0.00	5,635.64
03	SERVICIOS DE CREATIVIDAD, PREPRODUCCIÓN Y PRODUCCIÓN DE PUBLICIDAD, EXCEPTO INTERNET	1,139.70	1,139.70	0.00	0.00	1,139.70
06	SERVICIO DE CREACIÓN Y DIFUSIÓN DE CONTENIDO EXCLUSIVAMENTE A TRAVÉS DE INTERNET	13,823.33	13,823.33	0.00	0.00	13,823.33
<b>07</b>	<b>SERVICIOS DE TRASLADO Y VIATICOS</b>	<b>20,245.91</b>	<b>20,245.91</b>	<b>0.00</b>	<b>0.00</b>	<b>20,245.91</b>
01	PASAJES AÉREOS	19,670.75	19,670.75	0.00	0.00	19,670.75
02	PASAJES TERRESTRES	245.83	245.83	0.00	0.00	245.83
05	VIÁTICOS EN EL PAÍS	329.33	329.33	0.00	0.00	329.33
<b>08</b>	<b>SERVICIOS OFICIALES</b>	<b>144,200.01</b>	<b>144,200.01</b>	<b>88,976.69</b>	<b>88,976.69</b>	<b>55,223.32</b>
02	GASTOS DE ORDEN SOCIAL Y CULTURAL	127,106.48	127,106.48	81,976.69	81,976.69	45,129.79
05	GASTOS DE REPRESENTACIÓN	17,093.53	17,093.53	7,000.00	7,000.00	10,093.53
<b>09</b>	<b>OTROS SERVICIOS GENERALES</b>	<b>127,030.54</b>	<b>127,030.54</b>	<b>0.00</b>	<b>0.00</b>	<b>127,030.54</b>
02	IMPUESTOS Y DERECHOS	104,867.21	104,867.21	0.00	0.00	104,867.21
04	SENTENCIAS Y RESOLUCIONES POR AUTORIDAD COMPETENTE	20,000.00	20,000.00	0.00	0.00	20,000.00
05	PENAS, MULTAS, ACCESORIOS Y ACTUALIZACIONES	2,115.00	2,115.00	0.00	0.00	2,115.00
09	OTROS SERVICIOS GENERALES	48.33	48.33	0.00	0.00	48.33
<b>04</b>	<b>TRANSFERENCIAS, ASIGNACIONES, SUBSIDIOS Y OTRAS AYUDAS</b>	<b>3,015,700.74</b>	<b>3,015,700.74</b>	<b>2,651,022.14</b>	<b>2,645,022.14</b>	<b>364,678.60</b>
<b>01</b>	<b>TRANSFERENCIAS INTERNAS Y ASIGNACIONES AL SECTOR PÚBLICO</b>	<b>2,499,999.99</b>	<b>2,499,999.99</b>	<b>2,218,741.14</b>	<b>2,218,741.14</b>	<b>281,258.85</b>
05	TRANSFERENCIAS INTERNAS OTORGADAS A ENTIDADES PARAESTATALES NO EMPRESARIALES Y NO FINANCIERAS	2,499,999.99	2,499,999.99	2,218,741.14	2,218,741.14	281,258.85
<b>03</b>	<b>SUBSIDIOS Y SUBVENCIONES</b>	<b>168,261.76</b>	<b>168,261.76</b>	<b>88,492.00</b>	<b>88,492.00</b>	<b>79,769.76</b>
01	SUBSIDIOS A LA PRODUCCIÓN	62,500.00	62,500.00	0.00	0.00	62,500.00
09	OTROS SUBSIDIOS	105,761.76	105,761.76	88,492.00	88,492.00	17,269.76
<b>04</b>	<b>AYUDAS SOCIALES</b>	<b>344,249.99</b>	<b>344,249.99</b>	<b>340,600.00</b>	<b>334,600.00</b>	<b>3,649.99</b>
01	AYUDAS SOCIALES A PERSONAS	173,416.66	173,416.66	299,100.00	299,100.00	-125,683.34
05	AYUDAS SOCIALES A INSTITUCIONES SIN FINES DE LUCRO	170,833.33	170,833.33	41,500.00	35,500.00	129,333.33
<b>05</b>	<b>PENSIONES Y JUBILACIONES</b>	<b>3,189.00</b>	<b>3,189.00</b>	<b>3,189.00</b>	<b>3,189.00</b>	<b>0.00</b>



# MUNICIPIO DE TECOMAN, COL.

## Sistema Integral de Contabilidad Gubernamental ESTADO ANALITICO DEL EJERCICIO DEL PRESUPUESTO DE EGRESOS DEL 1 DE ENERO AL 31 DE ENERO DE 2016

Análisis por: Objeto del Gasto

Clave Presupuestaria Descripción Cap-Con-PGen	Apr-Ene	PrM-Ene	Dev-Ene	Pag-Ene	SEje-Ene
02 JUBILACIONES	3,189.00	3,189.00	3,189.00	3,189.00	0.00
<b>05 BIENES MUEBLES, INMUEBLES E INTANGIBLES</b>	<b>328,639.63</b>	<b>328,639.63</b>	<b>0.00</b>	<b>0.00</b>	<b>328,639.63</b>
<b>01 MOBILIARIO Y EQUIPO DE ADMINISTRACION</b>	<b>20,000.00</b>	<b>20,000.00</b>	<b>0.00</b>	<b>0.00</b>	<b>20,000.00</b>
05 EQUIPO DE CÓMPUTO Y DE TECNOLOGÍAS DE LA INFORMACIÓN	20,000.00	20,000.00	0.00	0.00	20,000.00
<b>04 VEHICULOS Y EQUIPO DE TRANSPORTE</b>	<b>296,673.57</b>	<b>296,673.57</b>	<b>0.00</b>	<b>0.00</b>	<b>296,673.57</b>
01 AUTOMOVILES Y EQUIPO TERRESTRE	296,673.57	296,673.57	0.00	0.00	296,673.57
<b>06 MAQUINARIA, OTROS EQUIPOS Y HERRAMIENTAS</b>	<b>10,320.23</b>	<b>10,320.23</b>	<b>0.00</b>	<b>0.00</b>	<b>10,320.23</b>
03 MAQUINARIA Y EQUIPO DE CONSTRUCCIÓN	5,300.33	5,300.33	0.00	0.00	5,300.33
05 EQUIPO DE COMUNICACIÓN Y TELECOMUNICACIÓN	5,019.90	5,019.90	0.00	0.00	5,019.90
<b>09 ACTIVOS INTANGIBLES</b>	<b>1,645.83</b>	<b>1,645.83</b>	<b>0.00</b>	<b>0.00</b>	<b>1,645.83</b>
01 SOFTWARE	1,645.83	1,645.83	0.00	0.00	1,645.83
<b>06 INVERSION PUBLICA</b>	<b>2,839,353.50</b>	<b>2,839,353.50</b>	<b>0.00</b>	<b>0.00</b>	<b>2,839,353.50</b>
<b>01 OBRA PUBLICA EN BIENES DE DOMINIO PUBLICO</b>	<b>2,839,353.50</b>	<b>2,839,353.50</b>	<b>0.00</b>	<b>0.00</b>	<b>2,839,353.50</b>
02 EDIFICACIÓN NO HABITACIONAL	2,839,353.50	2,839,353.50	0.00	0.00	2,839,353.50
<b>08 PARTICIPACIONES Y APORTACIONES</b>	<b>46,606.80</b>	<b>46,606.80</b>	<b>3,176.70</b>	<b>3,176.70</b>	<b>43,430.10</b>
<b>01 PARTICIPACIONES</b>	<b>46,606.80</b>	<b>46,606.80</b>	<b>3,176.70</b>	<b>3,176.70</b>	<b>43,430.10</b>
06 CONVENIOS DE COLABORACIÓN ADMINISTRATIVA	46,606.80	46,606.80	3,176.70	3,176.70	43,430.10
<b>09 DEUDA PUBLICA</b>	<b>917,617.44</b>	<b>917,617.44</b>	<b>32,713,301.93</b>	<b>932,760.50</b>	<b>-31,795,684.49</b>
<b>01 AMORTIZACION DE LA DEUDA PUBLICA</b>	<b>231,131.77</b>	<b>231,131.77</b>	<b>231,131.77</b>	<b>231,131.77</b>	<b>0.00</b>
01 AMORTIZACIÓN DE LA DEUDA INTERNA CON INSTITUCIONES DE CRÉDITO	231,131.77	231,131.77	231,131.77	231,131.77	0.00
<b>02 INTERESES DE LA DEUDA PUBLICA</b>	<b>300,000.00</b>	<b>300,000.00</b>	<b>292,247.24</b>	<b>292,247.24</b>	<b>7,752.76</b>
01 INTERESES DE LA DEUDA INTERNA CON INSTITUCIONES DE CRÉDITO	300,000.00	300,000.00	292,247.24	292,247.24	7,752.76
<b>09 ADEUDOS DE EJERCICIOS FISCALES ANTERIORES (ADEFAS)</b>	<b>386,485.67</b>	<b>386,485.67</b>	<b>32,189,922.92</b>	<b>409,381.49</b>	<b>-31,803,437.25</b>
01 ADEFAS	386,485.67	386,485.67	32,189,922.92	409,381.49	-31,803,437.25
<b>TOTAL:</b>	<b>34,443,454.72</b>	<b>34,443,454.72</b>	<b>66,813,935.49</b>	<b>34,135,982.37</b>	<b>-32,370,480.77</b>






**MUNICIPIO DE TECOMAN, COL.**  
Sistema Integral de Contabilidad Gubernamental  
**ESTADO ANALITICO DEL EJERCICIO DEL PRESUPUESTO DE EGRESOS**  
**DEL 1 DE ENERO AL 31 DE ENERO DE 2016**

Análisis por: Tipo de Gasto

Clave Presupuestaria	Descripción	Apr-Ene	PrM-Ene	Dev-Ene	Pag-Ene	SEje-Ene
TG						
1	GASTO CORRIENTE	25,074,444.58	25,074,444.58	27,698,130.03	26,800,718.34	-2,623,685.45
2	GASTO DE CAPITAL	3,166,347.30	3,166,347.30	0.00	0.00	3,166,347.30
3	AMORTIZACION DE LA DEUDA Y DISMINUCION DE PASIVOS	917,617.44	917,617.44	32,713,301.93	932,760.50	-31,795,684.49
4	PENSIONES Y JUBILACIONES	5,285,045.40	5,285,045.40	6,402,503.53	6,402,503.53	-1,117,458.13
<b>TOTAL:</b>		<b>34,443,454.72</b>	<b>34,443,454.72</b>	<b>66,813,935.49</b>	<b>34,135,982.37</b>	<b>-32,370,480.77</b>



**MUNICIPIO DE TECOMAN, COL.**  
**Sistema Integral de Contabilidad Gubernamental**  
**ESTADO ANALITICO DEL EJERCICIO DEL PRESUPUESTO DE EGRESOS**  
**DEL 1 DE ENERO AL 31 DE ENERO DE 2016**

Análisis por: Estructura Administrativa

Clave Presupuestaria UP-UR-UE	Descripción	Apr-Ene	PrM-Ene	Dev-Ene	Pag-Ene	SEje-Ene
<b>01 CABILDO</b>		<b>1,041,412.10</b>	<b>1,041,412.10</b>	<b>655,311.75</b>	<b>655,311.75</b>	<b>386,100.35</b>
<b>01 CABILDO</b>		<b>1,041,412.10</b>	<b>1,041,412.10</b>	<b>655,311.75</b>	<b>655,311.75</b>	<b>386,100.35</b>
01	DESPACHO DE CABILDO	1,041,412.10	1,041,412.10	655,311.75	655,311.75	386,100.35
<b>02 PRESIDENCIA MUNICIPAL</b>		<b>957,522.25</b>	<b>957,522.25</b>	<b>478,707.61</b>	<b>452,891.90</b>	<b>478,814.64</b>
<b>01 PRESIDENCIA MUNICIPAL</b>		<b>446,699.83</b>	<b>446,699.83</b>	<b>243,690.58</b>	<b>224,540.63</b>	<b>203,009.25</b>
01	DESPACHO DE PRESIDENCIA MUNICIPAL	446,699.83	446,699.83	243,690.58	224,540.63	203,009.25
<b>02 COMUNICACION SOCIAL</b>		<b>125,630.28</b>	<b>125,630.28</b>	<b>31,281.43</b>	<b>31,281.43</b>	<b>94,348.85</b>
01	DIRECCION DE COMUNICACION SOCIAL	125,630.28	125,630.28	31,281.43	31,281.43	94,348.85
<b>03 ATENCION CIUDADANA</b>		<b>375,581.81</b>	<b>375,581.81</b>	<b>203,735.60</b>	<b>197,069.84</b>	<b>171,846.21</b>
01	DIRECCION DE ATENCION CIUDADANA	375,581.81	375,581.81	203,735.60	197,069.84	171,846.21
<b>04 DESARROLLO SOCIAL</b>		<b>9,610.33</b>	<b>9,610.33</b>	<b>0.00</b>	<b>0.00</b>	<b>9,610.33</b>
01	DIRECCION DE DESARROLLO SOCIAL	9,610.33	9,610.33	0.00	0.00	9,610.33
<b>03 SECRETARIA DEL AYUNTAMIENTO</b>		<b>1,860,753.35</b>	<b>1,860,753.35</b>	<b>2,025,216.85</b>	<b>2,002,178.79</b>	<b>-164,463.50</b>
<b>01 SECRETARIA DEL AYUNTAMIENTO</b>		<b>316,846.66</b>	<b>316,846.66</b>	<b>387,662.87</b>	<b>369,746.96</b>	<b>-70,816.21</b>
01	DESPACHO DE LA SECRETARIA DEL AYUNTAMIENTO	176,903.68	176,903.68	195,254.06	177,338.15	-18,350.38
02	JEFATURA DE LOS SERVICIOS MUNICIPALES DE SALUD	116,051.17	116,051.17	173,188.49	173,188.49	-57,137.32
03	COORDINACION DE SESIONES DE CABILDO	23,891.81	23,891.81	19,220.32	19,220.32	4,671.49
<b>02 ASUNTOS JURIDICOS</b>		<b>85,499.37</b>	<b>85,499.37</b>	<b>65,124.22</b>	<b>63,242.60</b>	<b>20,375.15</b>
01	DIRECCION DE ASUNTOS JURIDICOS	85,499.37	85,499.37	65,124.22	63,242.60	20,375.15
<b>03 REGISTRO CIVIL</b>		<b>241,546.98</b>	<b>241,546.98</b>	<b>273,478.02</b>	<b>273,478.02</b>	<b>-31,931.04</b>
01	OFICIALIA DEL REGISTRO CIVIL	241,546.98	241,546.98	273,478.02	273,478.02	-31,931.04
<b>04 EDUCACION Y CULTURA</b>		<b>700,872.96</b>	<b>700,872.96</b>	<b>802,789.75</b>	<b>800,338.82</b>	<b>-101,916.79</b>
01	DIRECCION DE EDUCACION Y CULTURA	691,262.63	691,262.63	802,789.75	800,338.82	-111,527.12
02	JEFATURA DEL SISTEMA MUNICIPAL DE BIBLIOTECAS	9,610.33	9,610.33	0.00	0.00	9,610.33
<b>05 JUNTAS MUNICIPALES Y COMISARIAS</b>		<b>515,987.38</b>	<b>515,987.38</b>	<b>496,161.99</b>	<b>495,372.39</b>	<b>19,825.39</b>
01	JUNTA MUNICIPAL DE CERRO DE ORTEGA	89,890.43	89,890.43	81,132.11	81,132.11	8,758.32
02	JUNTA MUNICIPAL DE TECOLAPA	58,421.93	58,421.93	57,784.11	57,784.11	637.82
03	JUNTA MUNICIPAL DE CALERAS	56,363.12	56,363.12	56,141.97	56,141.97	221.15
04	JUNTA MUNICIPAL DE COFRADIA DE MORELOS	58,547.76	58,547.76	57,784.11	57,784.11	763.65
05	JUNTA MUNICIPAL DE CAXITLAN	38,165.84	38,165.84	32,921.07	32,921.07	5,244.77
06	JUNTA MUNICIPAL DE MADRID	70,129.91	70,129.91	64,517.71	63,728.11	5,612.20
07	COMISARIAS MUNICIPALES	144,468.39	144,468.39	145,880.91	145,880.91	-1,412.52
<b>04 TESORERIA MUNICIPAL</b>		<b>6,207,888.15</b>	<b>6,207,888.15</b>	<b>34,656,083.37</b>	<b>2,759,368.62</b>	<b>-28,448,195.22</b>
<b>01 TESORERIA MUNICIPAL</b>		<b>1,202,678.76</b>	<b>1,202,678.76</b>	<b>32,832,528.76</b>	<b>1,051,579.37</b>	<b>-31,629,850.00</b>
01	DESPACHO DE LA TESORERIA MUNICIPAL	1,202,678.76	1,202,678.76	32,832,528.76	1,051,579.37	-31,629,850.00
<b>02 CATASTRO</b>		<b>185,357.14</b>	<b>185,357.14</b>	<b>212,693.77</b>	<b>211,295.57</b>	<b>-27,336.63</b>
01	DIRECCION DE CATASTRO	185,357.14	185,357.14	212,693.77	211,295.57	-27,336.63




# MUNICIPIO DE TECOMAN, COL.

## Sistema Integral de Contabilidad Gubernamental ESTADO ANALITICO DEL EJERCICIO DEL PRESUPUESTO DE EGRESOS DEL 1 DE ENERO AL 31 DE ENERO DE 2016

Análisis por: Estructura Administrativa

Clave Presupuestaria Descripción	Apr-Ene	PrM-Ene	Dev-Ene	Pag-Ene	SEje-Ene
UP-UR-UE					
<b>03 EGRESOS Y CONTABILIDAD</b>	<b>297,743.30</b>	<b>297,743.30</b>	<b>363,679.04</b>	<b>363,679.04</b>	<b>-65,935.74</b>
01 DIRECCION DE EGRESOS Y CONTABILIDAD	297,743.30	297,743.30	363,679.04	363,679.04	-65,935.74
<b>04 INGRESOS</b>	<b>668,587.73</b>	<b>668,587.73</b>	<b>771,104.38</b>	<b>769,190.60</b>	<b>-102,516.65</b>
01 DIRECCION DE INGRESOS	668,587.73	668,587.73	771,104.38	769,190.60	-102,516.65
<b>05 REGLAMENTOS Y APREMIOS</b>	<b>79,244.98</b>	<b>79,244.98</b>	<b>83,667.39</b>	<b>77,287.05</b>	<b>-4,422.41</b>
01 DIRECCION DE REGLAMENTOS Y APREMIOS	79,244.98	79,244.98	83,667.39	77,287.05	-4,422.41
<b>06 SISTEMAS</b>	<b>655,431.46</b>	<b>655,431.46</b>	<b>196,645.48</b>	<b>93,410.40</b>	<b>458,785.98</b>
01 DIRECCION DE SISTEMAS	655,431.46	655,431.46	196,645.48	93,410.40	458,785.98
<b>07 PLANEACION Y DESARROLLO MUNICIPAL</b>	<b>3,118,844.78</b>	<b>3,118,844.78</b>	<b>195,764.55</b>	<b>192,926.59</b>	<b>2,923,080.23</b>
01 DIRECCION DE PLANEACION Y DESARROLLO MUNICIPAL	3,118,844.78	3,118,844.78	195,764.55	192,926.59	2,923,080.23
<b>05 OFICIALIA MAYOR</b>	<b>1,190,432.84</b>	<b>1,190,432.84</b>	<b>1,477,693.22</b>	<b>1,408,645.03</b>	<b>-287,260.38</b>
<b>01 OFICIALIA MAYOR</b>	<b>195,178.05</b>	<b>195,178.05</b>	<b>200,405.79</b>	<b>181,924.99</b>	<b>-5,227.74</b>
01 DESPACHO DE LA OFICIALIA MAYOR	195,178.05	195,178.05	200,405.79	181,924.99	-5,227.74
<b>02 RECURSOS MATERIALES</b>	<b>148,797.80</b>	<b>148,797.80</b>	<b>174,864.28</b>	<b>174,464.28</b>	<b>-26,066.48</b>
01 DIRECCION DE RECURSOS MATERIALES	148,797.80	148,797.80	174,864.28	174,464.28	-26,066.48
<b>03 RECURSOS HUMANOS</b>	<b>109,477.06</b>	<b>109,477.06</b>	<b>221,620.50</b>	<b>181,654.64</b>	<b>-112,143.44</b>
01 DIRECCION DE RECURSOS HUMANOS	109,477.06	109,477.06	221,620.50	181,654.64	-112,143.44
<b>04 CONTROL PATRIMONIAL</b>	<b>64,963.76</b>	<b>64,963.76</b>	<b>66,529.27</b>	<b>61,437.93</b>	<b>-1,565.51</b>
01 DIRECCION DE CONTROL PATRIMONIAL	64,963.76	64,963.76	66,529.27	61,437.93	-1,565.51
<b>05 SERVICIOS GENERALES</b>	<b>672,016.17</b>	<b>672,016.17</b>	<b>814,273.38</b>	<b>809,163.19</b>	<b>-142,257.21</b>
01 DIRECCION DE SERVICIOS GENERALES	672,016.17	672,016.17	814,273.38	809,163.19	-142,257.21
<b>06 DIRECCION GENERAL DE OBRAS PUBLICAS</b>	<b>992,596.03</b>	<b>992,596.03</b>	<b>1,086,543.87</b>	<b>1,061,487.68</b>	<b>-93,947.84</b>
<b>01 OBRAS PUBLICAS</b>	<b>147,069.08</b>	<b>147,069.08</b>	<b>157,393.07</b>	<b>147,695.86</b>	<b>-10,323.99</b>
01 DESPACHO DE LA DIRECCION GENERAL DE OBRAS PUBLICAS	147,069.08	147,069.08	157,393.07	147,695.86	-10,323.99
<b>02 CONSTRUCCION</b>	<b>33,606.19</b>	<b>33,606.19</b>	<b>77,139.53</b>	<b>77,139.53</b>	<b>-43,533.34</b>
01 DIRECCION DE CONSTRUCCION	33,606.19	33,606.19	77,139.53	77,139.53	-43,533.34
<b>03 PROYECTOS Y PRESUPUESTOS</b>	<b>9,610.33</b>	<b>9,610.33</b>	<b>0.00</b>	<b>0.00</b>	<b>9,610.33</b>
01 DIRECCION DE PROYECTOS Y PRESUPUESTOS	9,610.33	9,610.33	0.00	0.00	9,610.33
<b>04 CONSERVACION Y MANTENIMIENTO</b>	<b>787,509.47</b>	<b>787,509.47</b>	<b>838,473.47</b>	<b>823,114.49</b>	<b>-50,964.00</b>
01 DIRECCION DE CONSERVACION Y MANTENIMIENTO	787,509.47	787,509.47	838,473.47	823,114.49	-50,964.00
<b>05 ADMINISTRACION</b>	<b>14,800.96</b>	<b>14,800.96</b>	<b>13,537.80</b>	<b>13,537.80</b>	<b>1,263.16</b>
01 COORDINACION ADMINISTRATIVA	14,800.96	14,800.96	13,537.80	13,537.80	1,263.16
<b>07 DIRECCION GENERAL DE DESARROLLO Y REGULACION URBANA</b>	<b>599,400.64</b>	<b>599,400.64</b>	<b>600,515.45</b>	<b>590,020.74</b>	<b>-1,114.81</b>
<b>01 DESARROLLO Y REGULACION URBANA</b>	<b>292,045.07</b>	<b>292,045.07</b>	<b>319,012.76</b>	<b>319,012.76</b>	<b>-26,967.69</b>
01 DIRECCION GENERAL DE DESARROLLO Y REGULACION URBANA	292,045.07	292,045.07	319,012.76	319,012.76	-26,967.69
<b>02 ECOLOGIA</b>	<b>9,610.43</b>	<b>9,610.43</b>	<b>0.00</b>	<b>0.00</b>	<b>9,610.43</b>
01 DIRECCION DE ECOLOGIA	9,610.43	9,610.43	0.00	0.00	9,610.43



**MUNICIPIO DE TECOMAN, COL.**  
**Sistema Integral de Contabilidad Gubernamental**  
**ESTADO ANALITICO DEL EJERCICIO DEL PRESUPUESTO DE EGRESOS**  
**DEL 1 DE ENERO AL 31 DE ENERO DE 2016**

Análisis por: Estructura Administrativa

Clave Presupuestaria Descripción	Apr-Ene	PrM-Ene	Dev-Ene	Pag-Ene	SEje-Ene
UP-UR-UE					
<b>03 DESARROLLO URBANO</b>	<b>5,586.64</b>	<b>5,586.64</b>	<b>25,051.09</b>	<b>20,160.50</b>	<b>-19,464.45</b>
01 DIRECCION DE DESARROLLO URBANO	5,586.64	5,586.64	25,051.09	20,160.50	-19,464.45
<b>04 FOMENTO ECONOMICO</b>	<b>292,158.50</b>	<b>292,158.50</b>	<b>256,451.60</b>	<b>250,847.48</b>	<b>35,706.90</b>
01 DIRECCION DE FOMENTO ECONOMICO	292,158.50	292,158.50	256,451.60	250,847.48	35,706.90
<b>08 DIRECCION GENERAL DE SERVICIOS PUBLICOS</b>	<b>5,444,428.30</b>	<b>5,444,428.30</b>	<b>6,978,163.18</b>	<b>6,774,562.31</b>	<b>-1,533,734.88</b>
<b>01 SERVICIOS PUBLICOS</b>	<b>150,615.38</b>	<b>150,615.38</b>	<b>150,050.23</b>	<b>143,925.23</b>	<b>565.15</b>
01 DIRECCION GENERAL DE SERVICIOS PUBLICOS	150,615.38	150,615.38	150,050.23	143,925.23	565.15
<b>02 ASEO PUBLICO Y RESIDUOS SOLIDOS</b>	<b>3,147,466.12</b>	<b>3,147,466.12</b>	<b>4,096,270.76</b>	<b>3,900,287.65</b>	<b>-948,804.64</b>
01 DIRECCION DE ASEO PUBLICO Y RESIDUOS SOLIDOS	3,147,466.12	3,147,466.12	4,096,270.76	3,900,287.65	-948,804.64
<b>03 PARQUES Y JARDINES</b>	<b>1,173,455.41</b>	<b>1,173,455.41</b>	<b>1,410,078.76</b>	<b>1,410,078.76</b>	<b>-236,623.35</b>
01 DIRECCION DE PARQUES Y JARDINES	1,173,455.41	1,173,455.41	1,410,078.76	1,410,078.76	-236,623.35
<b>04 RASTRO MUNICIPAL</b>	<b>168,580.84</b>	<b>168,580.84</b>	<b>216,032.03</b>	<b>216,032.03</b>	<b>-47,451.19</b>
01 ADMINISTRACION DEL RASTRO MUNICIPAL	168,580.84	168,580.84	216,032.03	216,032.03	-47,451.19
<b>05 PANTONES MUNICIPALES</b>	<b>107,576.72</b>	<b>107,576.72</b>	<b>123,681.86</b>	<b>123,681.86</b>	<b>-16,105.14</b>
01 ADMINISTRACION DE PANTEONES MUNICIPALES	107,576.72	107,576.72	123,681.86	123,681.86	-16,105.14
<b>06 ALUMBRADO PUBLICO</b>	<b>696,733.83</b>	<b>696,733.83</b>	<b>982,049.54</b>	<b>980,556.78</b>	<b>-285,315.71</b>
01 DIRECCION DE ALUMBRADO PUBLICO	696,733.83	696,733.83	982,049.54	980,556.78	-285,315.71
<b>09 CONTRALORIA MUNICIPAL</b>	<b>107,288.32</b>	<b>107,288.32</b>	<b>79,186.76</b>	<b>78,002.36</b>	<b>28,101.56</b>
<b>01 CONTRALORIA MUNICIPAL</b>	<b>78,457.03</b>	<b>78,457.03</b>	<b>79,186.76</b>	<b>78,002.36</b>	<b>-729.73</b>
01 DESPACHO DE LA CONTRALORIA MUNICIPAL	78,457.03	78,457.03	79,186.76	78,002.36	-729.73
<b>02 AUDITORIA</b>	<b>9,610.43</b>	<b>9,610.43</b>	<b>0.00</b>	<b>0.00</b>	<b>9,610.43</b>
01 DIRECCION DE AUDITORIA	9,610.43	9,610.43	0.00	0.00	9,610.43
<b>03 TRANSPARENCIA</b>	<b>9,610.43</b>	<b>9,610.43</b>	<b>0.00</b>	<b>0.00</b>	<b>9,610.43</b>
01 DIRECCION DE TRANSPARENCIA	9,610.43	9,610.43	0.00	0.00	9,610.43
<b>04 ADMINISTRACION</b>	<b>9,610.43</b>	<b>9,610.43</b>	<b>0.00</b>	<b>0.00</b>	<b>9,610.43</b>
01 DIRECCION ADMINISTRATIVA, JURIDICA Y DE RESPONSABILIDADES	9,610.43	9,610.43	0.00	0.00	9,610.43
<b>10 DIRECCION GENERAL DE SEGURIDAD PUBLICA, POLICIA VIAL Y PROTECCION CIVIL</b>	<b>8,256,687.35</b>	<b>8,256,687.35</b>	<b>10,155,268.76</b>	<b>9,732,268.52</b>	<b>-1,898,581.41</b>
<b>01 SEGURIDAD PUBLICA, POLICIA VIAL Y PROTECCION CIVIL</b>	<b>55,233.54</b>	<b>55,233.54</b>	<b>54,442.73</b>	<b>54,442.73</b>	<b>790.81</b>
01 DESPACHO DE LA DIRECCION GENERAL DE SEGURIDAD PUBLICA, POLICIA VIAL Y PROTECCION CIVIL	55,233.54	55,233.54	54,442.73	54,442.73	790.81
<b>02 SEGURIDAD PUBLICA</b>	<b>6,456,954.79</b>	<b>6,456,954.79</b>	<b>8,582,664.03</b>	<b>8,178,274.85</b>	<b>-2,125,709.24</b>
01 DIRECCION DE SEGURIDAD PUBLICA	6,456,954.79	6,456,954.79	8,582,664.03	8,178,274.85	-2,125,709.24
<b>03 POLICIA VIAL</b>	<b>1,151,867.19</b>	<b>1,151,867.19</b>	<b>1,335,726.18</b>	<b>1,335,726.18</b>	<b>-183,858.99</b>
01 DIRECCION DE POLICIA VIAL	1,151,867.19	1,151,867.19	1,335,726.18	1,335,726.18	-183,858.99
<b>04 PREVENCION DEL DELITO</b>	<b>51,461.08</b>	<b>51,461.08</b>	<b>63,020.55</b>	<b>63,020.55</b>	<b>-11,559.47</b>



**MUNICIPIO DE TECOMAN, COL.**  
**Sistema Integral de Contabilidad Gubernamental**  
**ESTADO ANALITICO DEL EJERCICIO DEL PRESUPUESTO DE EGRESOS**  
**DEL 1 DE ENERO AL 31 DE ENERO DE 2016**

Análisis por: Estructura Administrativa

Clave Presupuestaria Descripción	Apr-Ene	PrM-Ene	Dev-Ene	Pag-Ene	SEje-Ene
UP-UR-UE					
01 DIRECCION DE PREVENCIÓN DEL DELITO	51,461.08	51,461.08	63,020.55	63,020.55	-11,559.47
<b>05 PROTECCION CIVIL</b>	<b>332,837.42</b>	<b>332,837.42</b>	<b>119,415.27</b>	<b>100,804.21</b>	<b>213,422.15</b>
01 DIRECCION DE PROTECCION CIVIL	332,837.42	332,837.42	119,415.27	100,804.21	213,422.15
<b>06 ADMINISTRACION</b>	<b>208,333.33</b>	<b>208,333.33</b>	<b>0.00</b>	<b>0.00</b>	<b>208,333.33</b>
01 COORDINACION ADMINISTRATIVA Y ENLACE FORTASEG	208,333.33	208,333.33	0.00	0.00	208,333.33
<b>11 JUBILADOS Y PENSIONADOS</b>	<b>5,285,045.40</b>	<b>5,285,045.40</b>	<b>6,402,503.53</b>	<b>6,402,503.53</b>	<b>-1,117,458.13</b>
<b>01 JUBILADOS Y PENSIONADOS</b>	<b>5,285,045.40</b>	<b>5,285,045.40</b>	<b>6,402,503.53</b>	<b>6,402,503.53</b>	<b>-1,117,458.13</b>
01 JUBILADOS Y PENSIONADOS	5,285,045.40	5,285,045.40	6,402,503.53	6,402,503.53	-1,117,458.13
<b>12 ADMINISTRACION PARAMUNICIPAL</b>	<b>2,499,999.99</b>	<b>2,499,999.99</b>	<b>2,218,741.14</b>	<b>2,218,741.14</b>	<b>281,258.85</b>
<b>01 ORGANISMOS PUBLICOS DESCENTRALIZADOS</b>	<b>2,499,999.99</b>	<b>2,499,999.99</b>	<b>2,218,741.14</b>	<b>2,218,741.14</b>	<b>281,258.85</b>
01 SISTEMA PARA EL DESARROLLO INTEGRAL DE LA FAMILIA EN EL MUNICIPIO DE TECOMAN	2,400,000.00	2,400,000.00	2,080,000.00	2,080,000.00	320,000.00
03 INSTITUTO MUNICIPAL DE LAS MUJERES TECOMENSES	33,333.33	33,333.33	25,000.00	25,000.00	8,333.33
04 INSTITUTO MUNICIPAL DE LA JUVENTUD	33,333.33	33,333.33	48,324.48	48,324.48	-14,991.15
05 INSTITUTO MUNICIPAL DEL DEPORTE	33,333.33	33,333.33	65,416.66	65,416.66	-32,083.33
<b>TOTAL:</b>	<b>34,443,454.72</b>	<b>34,443,454.72</b>	<b>66,813,935.49</b>	<b>34,135,982.37</b>	<b>-32,370,480.77</b>



**MUNICIPIO DE TECOMAN, COL.**  
**Sistema Integral de Contabilidad Gubernamental**  
**ESTADO ANALITICO DEL EJERCICIO DEL PRESUPUESTO DE EGRESOS**  
**DEL 1 DE ENERO AL 31 DE ENERO DE 2016**

Análisis por: Clasificación Funcional


Clave Presupuestaria Descripción Fin-Fun-SFun	Apr-Ene	PrM-Ene	Dev-Ene	Pag-Ene	SEje-Ene
<b>01 GOBIERNO</b>	<b>20,660,684.73</b>	<b>20,660,684.73</b>	<b>54,635,309.19</b>	<b>22,212,004.87</b>	<b>-33,974,624.46</b>
<b>01 LEGISLACION</b>	<b>1,041,412.10</b>	<b>1,041,412.10</b>	<b>655,311.75</b>	<b>655,311.75</b>	<b>386,100.35</b>
01 LEGISLACION	1,041,412.10	1,041,412.10	655,311.75	655,311.75	386,100.35
<b>03 COORDINACION DE LA POLITICA DE GOBIERNO</b>	<b>1,547,694.21</b>	<b>1,547,694.21</b>	<b>1,215,215.72</b>	<b>1,172,640.68</b>	<b>332,478.49</b>
01 PRESIDENCIA / GUBERNATURA	446,699.83	446,699.83	243,690.58	224,540.63	203,009.25
02 POLITICA INTERIOR	716,782.87	716,782.87	710,636.37	691,930.86	6,146.50
04 FUNCION PUBLICA	19,220.86	19,220.86	0.00	0.00	19,220.86
05 ASUNTOS JURIDICOS	85,499.37	85,499.37	65,124.22	63,242.60	20,375.15
09 OTROS	279,491.28	279,491.28	195,764.55	192,926.59	83,726.73
<b>05 ASUNTOS FINANCIEROS Y HACENDARIOS</b>	<b>7,454,055.19</b>	<b>7,454,055.19</b>	<b>40,369,815.71</b>	<b>8,586,952.54</b>	<b>-32,915,760.52</b>
01 ASUNTOS FINANCIEROS	285,061.32	285,061.32	119,226.83	118,818.87	165,834.49
02 ASUNTOS HACENDARIOS	7,168,993.87	7,168,993.87	40,250,588.88	8,468,133.67	-33,081,595.01
<b>07 ASUNTOS DE ORDEN PUBLICO Y DE SEGURIDAD INTERIOR</b>	<b>8,256,687.35</b>	<b>8,256,687.35</b>	<b>10,155,268.76</b>	<b>9,732,268.52</b>	<b>-1,898,581.41</b>
01 POLICIA	7,715,516.60	7,715,516.60	10,035,853.49	9,631,464.31	-2,320,336.89
02 PROTECCION CIVIL	222,917.42	222,917.42	100,715.27	82,104.21	122,202.15
04 SISTEMA NACIONAL DE SEGURIDAD PUBLICA	318,253.33	318,253.33	18,700.00	18,700.00	299,553.33
<b>08 OTROS SERVICIOS GENERALES</b>	<b>2,360,835.88</b>	<b>2,360,835.88</b>	<b>2,239,697.25</b>	<b>2,064,831.38</b>	<b>121,138.63</b>
01 SERVICIOS REGISTRALES, ADMINISTRATIVOS Y PATRIMONIALES	2,272,768.42	2,272,768.42	2,160,510.49	1,986,829.02	112,257.93
04 ACCESO A LA INFORMACION PUBLICA GUBERNAMENTAL	88,067.46	88,067.46	79,186.76	78,002.36	8,880.70
<b>02 DESARROLLO SOCIAL</b>	<b>13,411,366.51</b>	<b>13,411,366.51</b>	<b>11,838,507.31</b>	<b>11,595,842.97</b>	<b>1,572,859.20</b>
<b>01 PROTECCION AMBIENTAL</b>	<b>3,157,076.55</b>	<b>3,157,076.55</b>	<b>4,096,270.76</b>	<b>3,900,287.65</b>	<b>-939,194.21</b>
01 ORDENACION DE DESECHOS	3,147,466.12	3,147,466.12	4,096,270.76	3,900,287.65	-948,804.64
06 OTROS DE PROTECCION AMBIENTAL	9,610.43	9,610.43	0.00	0.00	9,610.43
<b>02 VIVIENDA Y SERVICIOS A LA COMUNIDAD</b>	<b>3,587,189.92</b>	<b>3,587,189.92</b>	<b>4,312,500.14</b>	<b>4,274,935.60</b>	<b>-725,310.22</b>
01 URBANIZACION	297,631.71	297,631.71	344,063.85	339,173.26	-46,432.14
02 DESARROLLO COMUNITARIO	73,783.21	73,783.21	15,358.98	0.00	58,424.23
04 ALUMBRADO PUBLICO	696,733.83	696,733.83	982,049.54	980,556.78	-285,315.71
05 VIVIENDA	33,606.19	33,606.19	77,139.53	77,139.53	-43,533.34
06 SERVICIOS COMUNALES	1,600,228.35	1,600,228.35	1,899,842.88	1,893,717.88	-299,614.53
07 DESARROLLO REGIONAL	885,206.63	885,206.63	994,045.36	984,348.15	-108,838.73
<b>03 SALUD</b>	<b>116,051.17</b>	<b>116,051.17</b>	<b>173,188.49</b>	<b>173,188.49</b>	<b>-57,137.32</b>
02 PRESTACION DE SERVICIOS DE SALUD A LA PERSONA	116,051.17	116,051.17	173,188.49	173,188.49	-57,137.32
<b>04 RECREACION, CULTURA Y OTRAS MANIFESTACIONES SOCIALES</b>	<b>893,169.90</b>	<b>893,169.90</b>	<b>947,812.32</b>	<b>945,361.39</b>	<b>-54,642.42</b>
01 DEPORTE Y RECREACION	66,666.66	66,666.66	113,741.14	113,741.14	-47,074.48
02 CULTURA	700,872.96	700,872.96	802,789.75	800,338.82	-101,916.79



**MUNICIPIO DE TECOMAN, COL.**  
**Sistema Integral de Contabilidad Gubernamental**  
**ESTADO ANALITICO DEL EJERCICIO DEL PRESUPUESTO DE EGRESOS**  
**DEL 1 DE ENERO AL 31 DE ENERO DE 2016**

Análisis por: Clasificación Funcional

Clave Presupuestaria Descripción	Apr-Ene	PrM-Ene	Dev-Ene	Pag-Ene	SEje-Ene
Fin-Fun-SFun					
03 RADIO, TELEVISION Y EDITORIALES	125,630.28	125,630.28	31,281.43	31,281.43	94,348.85
<b>06 PROTECCION SOCIAL</b>	<b>5,657,878.97</b>	<b>5,657,878.97</b>	<b>2,308,735.60</b>	<b>2,302,069.84</b>	<b>3,349,143.37</b>
03 FAMILIA E HIJOS	2,400,000.00	2,400,000.00	2,080,000.00	2,080,000.00	320,000.00
08 OTROS GRUPOS VULNERABLES	3,224,545.64	3,224,545.64	203,735.60	197,069.84	3,020,810.04
09 OTROS DE SEGURIDAD SOCIAL Y ASISTENCIA SOCIAL	33,333.33	33,333.33	25,000.00	25,000.00	8,333.33
<b>03 DESARROLLO ECONOMICO</b>	<b>371,403.48</b>	<b>371,403.48</b>	<b>340,118.99</b>	<b>328,134.53</b>	<b>31,284.49</b>
<b>01 ASUNTOS ECONOMICOS, COMERCIALES Y LABORALES EN GENERAL</b>	<b>308,903.48</b>	<b>308,903.48</b>	<b>340,118.99</b>	<b>328,134.53</b>	<b>-31,215.51</b>
01 ASUNTOS ECONOMICOS Y COMERCIALES EN GENERAL	308,903.48	308,903.48	340,118.99	328,134.53	-31,215.51
<b>02 AGROPECUARIA, SILVICULTURA, PESCA Y CAZA</b>	<b>62,500.00</b>	<b>62,500.00</b>	<b>0.00</b>	<b>0.00</b>	<b>62,500.00</b>
01 AGROPECUARIA	62,500.00	62,500.00	0.00	0.00	62,500.00
<b>TOTAL:</b>	<b>34,443,454.72</b>	<b>34,443,454.72</b>	<b>66,813,935.49</b>	<b>34,135,982.37</b>	<b>-32,370,480.77</b>



**MUNICIPIO DE TECOMAN, COL.**  
**Sistema Integral de Contabilidad Gubernamental**  
**ESTADO ANALITICO DEL EJERCICIO DEL PRESUPUESTO DE EGRESOS**  
**DEL 1 DE ENERO AL 31 DE ENERO DE 2016**

Análisis por: Programa Presupuestario

Clave Presupuestaria Descripción Prog-Prop-TProy-NProyTAct-NAct	Apr-Ene	PrM-Ene	Dev-Ene	Pag-Ene	SEje-Ene
001 TRANSPARENCIA GUBERNAMENTAL	88,067.46	88,067.46	79,186.76	78,002.36	8,880.70
002 INNOVACIÓN DIGITAL	635,431.46	635,431.46	196,645.48	93,410.40	438,785.98
003 ADMINISTRACIÓN EFICIENTE DE RECURSOS	6,482,978.24	6,482,978.24	7,880,196.75	7,811,148.56	-1,397,218.51
004 MUNICIPIO COMPETITIVO	279,491.28	279,491.28	195,764.55	192,926.59	83,726.73
005 FORTALECIMIENTO DE LA AUTONOMÍA MUNICIPAL	1,041,412.10	1,041,412.10	655,311.75	655,311.75	386,100.35
006 GOBERNABILIDAD Y GOBERNANZA	1,750,194.16	1,750,194.16	1,254,468.20	1,208,065.36	495,725.96
007 RESPONSABILIDAD FISCAL Y FINANCIERA EFICIENTE	2,178,620.22	2,178,620.22	33,967,312.18	2,184,449.01	-31,788,691.96
008 VÍNCULO INTERSECTORIAL	9,610.43	9,610.43	0.00	0.00	9,610.43
009 ATENCIÓN A PERSONAS VULNERABLES	2,400,000.00	2,400,000.00	2,080,000.00	2,080,000.00	320,000.00
010 IGUALDAD DE OPORTUNIDADES	2,858,574.16	2,858,574.16	0.00	0.00	2,858,574.16
011 MUNICIPIO SIN VIOLENCIA SOCIAL	263,566.87	263,566.87	54,442.73	54,442.73	209,124.14
012 INCLUSIÓN SOCIAL Y LABORAL PARA JÓVENES	33,333.33	33,333.33	48,324.48	48,324.48	-14,991.15
013 EQUIDAD DE GÉNERO	33,333.33	33,333.33	25,000.00	25,000.00	8,333.33
014 FOMENTO A LA CULTURA Y A LAS TRADICIONES	691,262.63	691,262.63	802,789.75	800,338.82	-111,527.12
015 FOMENTO AL DEPORTE	33,333.33	33,333.33	65,416.66	65,416.66	-32,083.33
017 PROYECTOS PARA UN MEJOR TECOMÁN	904,011.86	904,011.86	1,057,647.09	1,047,949.88	-153,635.23
018 PREVENCIÓN DEL DELITO	51,461.08	51,461.08	63,020.55	63,020.55	-11,559.47
019 VIALIDADES CON TRÁNSITO SEGURO	1,151,867.19	1,151,867.19	1,335,726.18	1,335,726.18	-183,858.99
020 TECNOLOGÍA PARA LA SEGURIDAD PÚBLICA	6,469,454.79	6,469,454.79	8,582,664.03	8,178,274.85	-2,113,209.24
022 PREVENCIÓN Y ATENCIÓN EN CASOS DE SINIESTROS	332,837.42	332,837.42	119,415.27	100,804.21	213,422.15
023 CARTOGRAFÍA MUNICIPAL Y CATASTRO DE VANGUARDIA	185,357.14	185,357.14	212,693.77	211,295.57	-27,336.63
024 CONSTRUCCIÓN Y MANTENIMIENTO DE CALLES	88,584.17	88,584.17	28,896.78	13,537.80	59,687.39
027 EMBELLECIMIENTO DE PARQUES, JARDINES Y CAMELLONES	1,173,455.41	1,173,455.41	1,410,078.76	1,410,078.76	-236,623.35
028 ALUMBRADO PÚBLICO	696,733.83	696,733.83	982,049.54	980,556.78	-285,315.71
029 SERVICIOS PÚBLICOS	784,371.09	784,371.09	936,430.63	930,305.63	-152,059.54
031 PLANEACIÓN PARA EL ORDENAMIENTO Y REGULACIÓN DEL TERRITORIO	297,631.71	297,631.71	344,063.85	339,173.26	-46,432.14
033 PROTECCIÓN AL MEDIO AMBIENTE	3,157,076.55	3,157,076.55	4,096,270.76	3,900,287.65	-939,194.21
034 FOMENTO AL DESARROLLO AGROPECUARIO	107,438.53	107,438.53	44,725.23	44,725.23	62,713.30
035 FOMENTO AL DESARROLLO TURÍSTICO	24,901.61	24,901.61	24,688.31	24,688.31	213.30
036 FOMENTO A LA CREACIÓN DE EMPRESAS	159,818.36	159,818.36	187,038.06	181,433.94	-27,219.70
038 PROMOCIÓN DE LA INDUSTRIA, COMERCIO Y SERVICIOS	79,244.98	79,244.98	83,667.39	77,287.05	-4,422.41
<b>TOTAL:</b>	<b>34,443,454.72</b>	<b>34,443,454.72</b>	<b>66,813,935.49</b>	<b>34,135,982.37</b>	<b>-32,370,480.77</b>



## **ANEXOS**

Balanza de Comprobación


Conciliación entre los Egresos Presupuestarios y el Gasto

Conciliación entre los Ingresos Presupuestarios y los Ingresos



**MUNICIPIO DE TECOMAN, COL.**  
Sistema Integral de Contabilidad Gubernamental  
**CONCILIACION ENTRE LOS EGRESOS PRESUPUESTARIOS Y LOS GASTOS CONTABLES**  
**DEL 1 DE ENERO AL 31 DE ENERO DE 2016**

Clave	Descripción	Importe	Total
<b>1</b>	<b>TOTAL DE EGRESOS (PRESUPUESTARIOS)</b>		<b>66,813,935.49</b>
<b>2</b>	<b>MENOS EGRESOS PRESUPUESTARIOS NO CONTABLES</b>		<b>32,421,054.69</b>
	<i>Mobiliario y equipo de administración</i>	0.00	
	<i>Mobiliario y equipo educacional y recreativo</i>	0.00	
	<i>Equipo e instrumental médico y de laboratorio</i>	0.00	
	<i>Vehículos y equipo de transporte</i>	0.00	
	<i>Equipo de defensa y seguridad</i>	0.00	
	<i>Maquinaria, otros equipos y herramientas</i>	0.00	
	<i>Activos biológicos</i>	0.00	
	<i>Bienes inmuebles</i>	0.00	
	<i>Activos intangibles</i>	0.00	
	<i>Obra pública en bienes propios</i>	0.00	
	<i>Acciones y participaciones de capital</i>	0.00	
	<i>Compra de títulos y valores</i>	0.00	
	<i>Inversiones en fideicomisos, mandatos y otros análogos</i>	0.00	
	<i>Provisiones para contingencias y otras erogaciones especiales</i>	0.00	
	<i>Amortización de la deuda pública</i>	231,131.77	
	<i>Adeudos de ejercicios fiscales anteriores (ADEFAS)</i>	32,189,922.92	
	<i>Otros Egresos Presupuestales No Contables</i>	0.00	
<b>3</b>	<b>MAS GASTOS CONTABLES NO PRESUPUESTALES</b>		<b>0.00</b>
	<i>Estimaciones, depreciaciones, deterioros, obsolescencia y amortizaciones</i>	0.00	
	<i>Provisiones</i>	0.00	
	<i>Disminución de inventarios</i>	0.00	
	<i>Aumento por insuficiencia de estimaciones por pérdida o deterioro u obsolescencia</i>	0.00	
	<i>Aumento por insuficiencia de provisiones</i>	0.00	
	<i>Otros Gastos</i>	0.00	
	<i>Otros Gastos Contables No Presupuestales</i>	0.00	
<b>4</b>	<b>TOTAL DE GASTO CONTABLE (4 = 1 - 2 + 3)</b>		<b>34,392,880.80</b>




**MUNICIPIO DE TECOMAN, COL.**  
Sistema Integral de Contabilidad Gubernamental  
**CONCILIACION ENTRE LOS INGRESOS PRESUPUESTARIOS Y LOS INGRESOS CONTABLES**  
**DEL 1 DE ENERO AL 31 DE ENERO DE 2016**

Clave	Descripción	Importe	Total
<b>1</b>	<b>INGRESOS PRESUPUESTARIOS</b>		<b>26,054,429.78</b>
<b>2</b>	<b>MAS INGRESOS CONTABLES NO PRESUPUESTARIOS</b>		<b>0.00</b>
	<i>Incremento por variación de inventarios</i>	<i>0.00</i>	
	<i>Disminución del exceso de estimaciones por pérdida o deterioro u obsolescencia</i>	<i>0.00</i>	
	<i>Disminución del exceso de provisiones</i>	<i>0.00</i>	
	<i>Otros ingresos y beneficios varios</i>	<i>0.00</i>	
	<i>Otros ingresos contables no presupuestarios</i>	<i>0.00</i>	
<b>3</b>	<b>MENOS INGRESOS PRESUPUESTARIOS NO CONTABLES</b>		<b>0.00</b>
	<i>Productos de capital</i>	<i>0.00</i>	
	<i>Aprovechamientos capital</i>	<i>0.00</i>	
	<i>Ingresos derivados de financiamientos</i>	<i>0.00</i>	
	<i>Otros Ingresos presupuestarios no contables</i>	<i>0.00</i>	
<b>4</b>	<b>INGRESOS CONTABLES (4 = 1 + 2 - 3)</b>		<b>26,054,429.78</b>




**MUNICIPIO DE TECOMAN, COL.**  
**Sistema Integral de Contabilidad Gubernamental**  
**BALANZA DE COMPROBACION**  
**DEL 1 DE ENERO AL 31 DE ENERO DE 2016**

Descripción	Saldo Anterior		Movimientos		Saldo Actual	
	Debe	Haber	Debe	Haber	Debe	Haber
<b>ACTIVO</b>						
<b>ACTIVO CIRCULANTE</b>	<b>35,567,632.61</b>		<b>63,770,290.34</b>	<b>65,374,924.22</b>	<b>33,962,998.73</b>	
<b>EFFECTIVO Y EQUIVALENTES</b>	<b>16,412,907.35</b>		<b>57,946,591.47</b>	<b>64,105,207.62</b>	<b>10,254,291.20</b>	
BANCOS/TESORERIA	16,412,907.35		57,946,591.47	64,105,207.62	10,254,291.20	
<b>DERECHOS A RECIBIR EFFECTIVO O EQUIVALENTES</b>	<b>17,409,267.21</b>		<b>5,400,014.31</b>	<b>846,032.04</b>	<b>21,963,249.48</b>	
INVERSIONES FINANCIERAS DE CORTO PLAZO	1,934,678.15				1,934,678.15	
CUENTAS POR COBRAR A CORTO PLAZO	230,657.53				230,657.53	
DEUDORES DIVERSOS POR COBRAR A CORTO PLAZO	15,244,640.17		4,964,119.04	535,136.77	19,673,622.44	
DEUDORES POR ANTICIPOS DE TESORERIA A CORTO PLAZO		708.64	435,895.27	310,895.27	124,291.36	
<b>DERECHOS A RECIBIR BIENES O SERVICIOS</b>	<b>1,745,458.05</b>		<b>423,684.56</b>	<b>423,684.56</b>	<b>1,745,458.05</b>	
ANTICIPO A PROVEEDORES POR ADQUISICIÓN DE BIENES Y PRESTACIÓN DE SERVICIOS A CORTO PLAZO	68,541.89		423,684.56	423,684.56	68,541.89	
ANTICIPO A PROVEEDORES POR ADQUISICIÓN DE BIENES INMUEBLES Y MUEBLES A CORTO PLAZO	1,607,400.01				1,607,400.01	
ANTICIPO A CONTRATISTAS POR OBRAS PÚBLICAS A CORTO PLAZO	69,516.15				69,516.15	
<b>ACTIVO NO CIRCULANTE</b>	<b>370,877,725.76</b>				<b>370,877,725.76</b>	
<b>DERECHOS A RECIBIR EFFECTIVO O EQUIVALENTES A LARGO PLAZO</b>	<b>52,963.20</b>				<b>52,963.20</b>	
DEUDORES DIVERSOS A LARGO PLAZO	52,963.20				52,963.20	
<b>BIENES INMUEBLES, INFRAESTRUCTURA Y CONSTRUCCIONES EN PROCESO</b>	<b>268,356,946.42</b>				<b>268,356,946.42</b>	
TERRENOS	9,676,870.51				9,676,870.51	
EDIFICIOS NO HABITACIONALES	111,416,201.01				111,416,201.01	
CONSTRUCCIONES EN PROCESO EN BIENES DE DOMINIO PÚBLICO	123,171,136.10				123,171,136.10	
CONSTRUCCIONES EN PROCESO EN BIENES PROPIOS	24,092,738.80				24,092,738.80	
<b>BIENES MUEBLES</b>	<b>102,027,006.15</b>				<b>102,027,006.15</b>	
MOBILIARIO Y EQUIPO DE ADMINISTRACIÓN	12,177,349.90				12,177,349.90	
MOBILIARIO Y EQUIPO EDUCACIONAL Y RECREATIVO	570,709.34				570,709.34	
EQUIPO E INSTRUMENTAL MÉDICO Y DE LABORATORIO	2,891.10				2,891.10	
EQUIPO DE TRANSPORTE	52,068,858.16				52,068,858.16	
EQUIPO DE DEFENSA Y SEGURIDAD	7,717,266.16				7,717,266.16	
MAQUINARIA, OTROS EQUIPOS Y HERRAMIENTAS	29,489,931.49				29,489,931.49	
<b>ACTIVOS INTANGIBLES</b>	<b>440,809.99</b>				<b>440,809.99</b>	
SOFTWARE	440,809.99				440,809.99	




**MUNICIPIO DE TECOMAN, COL.**  
**Sistema Integral de Contabilidad Gubernamental**  
**BALANZA DE COMPROBACION**  
**DEL 1 DE ENERO AL 31 DE ENERO DE 2016**

Descripción	Saldo Anterior		Movimientos		Saldo Actual	
	Debe	Haber	Debe	Haber	Debe	Haber
<b>PASIVO</b>						
<b>PASIVO CIRCULANTE</b>		<b>217,555,911.28</b>	<b>93,282,679.82</b>	<b>96,495,971.79</b>		<b>220,769,203.25</b>
<i>CUENTAS POR PAGAR A CORTO PLAZO</i>		<i>150,926,591.19</i>	<i>93,026,042.37</i>	<i>96,470,466.11</i>		<i>154,371,014.93</i>
SERVICIOS PERSONALES POR PAGAR A CORTO PLAZO		2,616,797.23	9,511,990.32	7,840,571.33		945,378.24
PROVEEDORES POR PAGAR A CORTO PLAZO		16,542,855.20	42,117,372.60	42,393,898.74		16,819,381.34
CONTRATISTAS POR OBRAS PÚBLICAS POR PAGAR A CORTO PLAZO		3,906,387.93	2,245,358.53	3,362,481.83		5,023,511.23
PARTICIPACIONES Y APORTACIONES POR PAGAR A CORTO PLAZO		72,081.60	87,965.10	87,965.10		72,081.60
TRANSFERENCIAS OTORGADAS POR PAGAR A CORTO PLAZO		7,110,478.03	10,543,192.88	10,570,850.70		7,138,135.85
RETENCIONES Y CONTRIBUCIONES POR PAGAR A CORTO PLAZO		57,366,548.41	28,358,358.34	32,058,629.67		61,066,819.74
DEVOLUCIONES DE LA LEY DE INGRESO POR PAGAR A CORTO PLAZO	246,798.79		26,935.25	26,935.25	246,798.79	
OTRAS CUENTAS POR PAGAR A CORTO PLAZO		63,558,241.58	134,869.35	129,133.49		63,552,505.72
<i>PORCIÓN A CORTO PLAZO DE LA DEUDA PÚBLICA A LARGO PLAZO</i>		<i>61,909,503.55</i>	<i>231,131.77</i>			<i>61,678,371.78</i>
PORCIÓN A CORTO PLAZO DE LA DEUDA PÚBLICA INTERNA		61,909,503.55	231,131.77			61,678,371.78
<i>PROVISIONES A CORTO PLAZO</i>		<i>4,719,816.54</i>	<i>25,505.68</i>	<i>25,505.68</i>		<i>4,719,816.54</i>
OTRAS PROVISIONES A CORTO PLAZO		4,719,816.54	25,505.68	25,505.68		4,719,816.54
<b>HACIENDA PUBLICA/ PATRIMONIO</b>						
<b>HACIENDA PUBLICA/ PATRIMONIO CONTRIBUIDO</b>		<b>112,800,105.42</b>				<b>112,800,105.42</b>
<i>APORTACIONES</i>		<i>112,800,105.42</i>				<i>112,800,105.42</i>
PATRIMONIO HACIENDA PUBLICA		112,800,105.42				112,800,105.42
<b>HACIENDA PUBLICA/ PATRIMONIO GENERADO</b>		<b>76,089,341.67</b>	<b>634,812.41</b>	<b>4,155,337.58</b>		<b>79,609,866.84</b>
<i>RESULTADOS DE EJERCICIOS ANTERIORES</i>		<i>76,089,341.67</i>	<i>634,812.41</i>	<i>4,155,337.58</i>		<i>79,609,866.84</i>
RESULTADO EJERCICIOS ANTERIORES 2008	56,597,924.79				56,597,924.79	
RESULTADO EJERCICIO 2009		18,225,928.30				18,225,928.30
RESULTADO EJERCICIO 2010		5,967,780.44				5,967,780.44
RESULTADO EJERCICIO 2011	39,615,096.60			838,896.59	38,776,200.01	
RESULTADO EJERCICIO 2012		11,099,163.95		18,612.18		11,117,776.13
RESULTADO EJERCICIO 2013		32,582,745.68		149,813.53		32,732,559.21
RESULTADO EJERCICIO 2014		54,203,397.81		2,656,026.61		56,859,424.42
RESULTADO EJERCICIO 2015		50,223,346.88	634,812.41	491,988.67		50,080,523.14



**MUNICIPIO DE TECOMAN, COL.**  
**Sistema Integral de Contabilidad Gubernamental**  
**BALANZA DE COMPROBACION**  
**DEL 1 DE ENERO AL 31 DE ENERO DE 2016**

Descripción	Saldo Anterior		Movimientos		Saldo Actual	
	Debe	Haber	Debe	Haber	Debe	Haber
<b>INGRESOS</b>						
<b>INGRESOS DE GESTIÓN</b>			<b>1,913.56</b>	<b>9,856,607.16</b>		<b>9,854,693.60</b>
<b>IMPUESTOS</b>			<b>1,913.56</b>	<b>8,506,910.29</b>		<b>8,504,996.73</b>
IMPUESTO SOBRE LOS INGRESOS				4,310.04		4,310.04
IMPUESTOS SOBRE EL PATRIMONIO			1,913.56	7,932,265.73		7,930,352.17
IMPUESTO SOBRE LA PRODUCCIÓN, EL CONSUMO Y LAS TRANSACCIONES				400,761.56		400,761.56
ACCESORIOS				169,572.96		169,572.96
<b>DERECHOS</b>				<b>1,020,909.82</b>		<b>1,020,909.82</b>
DERECHOS POR EL USO, GOCE, APROVECHAMIENTO O EXPLOTACIÓN DE BIENES DE DOMINIO PÚBLICO				53,180.76		53,180.76
DERECHOS POR PRESTACIÓN DE SERVICIOS				436,568.29		436,568.29
ACCESORIOS				9,877.87		9,877.87
OTROS DERECHOS				521,282.90		521,282.90
<b>PRODUCTOS DE TIPO CORRIENTE</b>				<b>174,850.45</b>		<b>174,850.45</b>
PRODUCTOS DERIVADOS DEL USO Y APROVECHAMIENTO DE BIENES NO SUJETOS A RÉGIMEN DE DOMINIO PÚBLICO				165,288.33		165,288.33
OTROS PRODUCTOS QUE GENERAN INGRESOS CORRIENTES				9,562.12		9,562.12
<b>APROVECHAMIENTOS DE TIPO CORRIENTE</b>				<b>153,936.60</b>		<b>153,936.60</b>
MULTAS				42,618.91		42,618.91
OTROS APROVECHAMIENTOS				111,317.69		111,317.69
<b>PARTICIPACIONES, APORTACIONES, TRANSFERENCIAS, ASIGNACIONES, SUBSIDIOS Y OTRAS AYUDAS</b>			<b>3,342,618.94</b>	<b>19,542,355.12</b>		<b>16,199,736.18</b>
<b>PARTICIPACIONES Y APORTACIONES</b>			<b>3,342,618.94</b>	<b>19,542,355.12</b>		<b>16,199,736.18</b>
PARTICIPACIONES			109,041.94	7,624,467.42		7,515,425.48
APORTACIONES			3,233,577.00	11,785,838.00		8,552,261.00
CONVENIOS				132,049.70		132,049.70
<b>GASTOS Y OTRAS PÉRDIDAS</b>						
<b>GASTOS DE FUNCIONAMIENTO</b>			<b>31,697,388.85</b>	<b>250,954.13</b>		<b>31,446,434.72</b>
<b>SERVICIOS PERSONALES</b>			<b>29,533,379.87</b>	<b>194,697.73</b>		<b>29,338,682.14</b>
REMUNERACIONES AL PERSONAL DE CARÁCTER PERMANENTE			8,776,338.00			8,776,338.00
REMUNERACIONES AL PERSONAL DE CARÁCTER TRANSITORIO			1,306,815.32	194,697.73		1,112,117.59
REMUNERACIONES ADICIONALES Y ESPECIALES			15,558,475.18			15,558,475.18



MUNICIPIO DE TECOMAN, COL.  
Sistema Integral de Contabilidad Gubernamental  
**BALANZA DE COMPROBACION**  
**DEL 1 DE ENERO AL 31 DE ENERO DE 2016**


Descripción	Saldo Anterior		Movimientos		Saldo Actual	
	Debe	Haber	Debe	Haber	Debe	Haber
SEGURIDAD SOCIAL			1,632,357.59		1,632,357.59	
OTRAS PRESTACIONES SOCIALES Y ECONOMICAS			2,143,593.78		2,143,593.78	
PAGO DE ESTIMULOS A SERVIDORES PUBLICOS			115,800.00		115,800.00	
<b>MATERIALES Y SUMINISTROS</b>			<b>1,024,753.42</b>	<b>56,256.40</b>	<b>968,497.02</b>	
MATERIALES DE ADMINISTRACION, EMISION DE DOCUMENTOS Y ARTICULOS OFICIALES			68,912.32		68,912.32	
MATERIALES Y ARTICULOS DE CONSTRUCCION Y DE REPARACION			2,952.12		2,952.12	
PRODUCTOS QUIMICOS, FARMACEUTICOS Y DE LABORATORIO			40,600.00		40,600.00	
COMBUSTIBLES, LUBRICANTES Y ADITIVOS			787,800.45	56,256.40	731,544.05	
HERRAMIENTAS, REFACCIONES Y ACCESORIOS MENORES			124,488.53		124,488.53	
<b>SERVICIOS GENERALES</b>			<b>1,139,255.56</b>		<b>1,139,255.56</b>	
SERVICIOS BÁSICOS			976,235.94		976,235.94	
SERVICIOS PROFESIONALES, CIENTÍFICOS Y TÉCNICOS Y OTROS SERVICIOS			16,666.70		16,666.70	
SERVICIOS FINANCIEROS, BANCARIOS Y COMERCIALES			31,153.98		31,153.98	
SERVICIOS DE INSTALACION, REPARACION, MANTENIMIENTO Y CONSERVACION			26,222.25		26,222.25	
SERVICIOS OFICIALES			88,976.69		88,976.69	
<b>TRANSFERENCIAS, ASIGNACIONES, SUBSIDIOS Y OTRAS AYUDAS</b>			<b>2,772,679.96</b>	<b>121,657.82</b>	<b>2,651,022.14</b>	
<b>TRANSFERENCIAS INTERNAS Y ASIGNACIONES AL SECTOR PÚBLICO</b>			<b>2,340,398.96</b>	<b>121,657.82</b>	<b>2,218,741.14</b>	
TRANSFERENCIAS INTERNAS AL SECTOR PÚBLICO			2,340,398.96	121,657.82	2,218,741.14	
<b>SUBSIDIOS Y SUBENCIONES</b>			<b>88,492.00</b>		<b>88,492.00</b>	
SUBSIDIOS			88,492.00		88,492.00	
<b>AYUDAS SOCIALES</b>			<b>340,600.00</b>		<b>340,600.00</b>	
AYUDAS SOCIALES A PERSONAS			299,100.00		299,100.00	
AYUDAS SOCIALES A INSTITUCIONES			41,500.00		41,500.00	
<b>PENSIONES Y JUBILACIONES</b>			<b>3,189.00</b>		<b>3,189.00</b>	
JUBILACIONES			3,189.00		3,189.00	
<b>PARTICIPACIONES Y APORTACIONES</b>			<b>3,176.70</b>		<b>3,176.70</b>	
<b>PARTICIPACIONES</b>			<b>3,176.70</b>		<b>3,176.70</b>	
PARTICIPACIONES DE LA FEDERACIÓN A ENTIDADES FEDERATIVAS Y MUNICIPIOS			3,176.70		3,176.70	
<b>INTERESES, COMISIONES Y OTROS GASTOS DE LA DEUDA PÚBLICA</b>			<b>292,247.24</b>		<b>292,247.24</b>	



**MUNICIPIO DE TECOMAN, COL.**  
**Sistema Integral de Contabilidad Gubernamental**  
**BALANZA DE COMPROBACION**  
**DEL 1 DE ENERO AL 31 DE ENERO DE 2016**


Descripción	Saldo Anterior		Movimientos		Saldo Actual	
	Debe	Haber	Debe	Haber	Debe	Haber
<i>INTERESES DE LA DEUDA PUBLICA</i>			292,247.24		292,247.24	
INTERESES DE LA DEUDA PÚBLICA INTERNA			292,247.24		292,247.24	
<b>CUENTAS DE CIERRE CONTABLE</b>						
<b>CUENTAS DE ORDEN CONTABLES</b>						
<b>CUENTAS DE ORDEN PRESUPUESTARIAS</b>						
<b>LEY DE INGRESOS</b>			<b>390,572,186.13</b>	<b>390,572,186.13</b>		
<i>LEY DE INGRESOS ESTIMADA</i>			325,085,196.57		325,085,196.57	
IMPUESTOS			35,372,705.10		35,372,705.10	
DERECHOS			26,939,067.98		26,939,067.98	
PRODUCTOS DE TIPO CORRIENTE			1,819,109.56		1,819,109.56	
APROVECHAMIENTOS DE TIPO CORRIENTE			2,910,485.81		2,910,485.81	
PARTICIPACIONES Y APORTACIONES.			242,844,468.12		242,844,468.12	
INGRESOS DERIVADOS DE FINANCIAMIENTOS			15,199,360.00		15,199,360.00	
<i>LEY DE INGRESOS POR EJECUTAR</i>			29,398,962.28	328,429,729.07		299,030,766.79
IMPUESTOS			8,506,910.29	35,374,618.66		26,867,708.37
DERECHOS			1,020,909.82	26,939,067.98		25,918,158.16
PRODUCTOS DE TIPO CORRIENTE			174,850.45	1,819,109.56		1,644,259.11
APROVECHAMIENTOS DE TIPO CORRIENTE			153,936.60	2,910,485.81		2,756,549.21
PARTICIPACIONES Y APORTACIONES.			19,542,355.12	246,187,087.06		226,644,731.94
INGRESOS DERIVADOS DE FINANCIAMIENTOS				15,199,360.00		15,199,360.00
<i>LEY DE INGRESOS DEVENGADA</i>			32,743,494.78	32,743,494.78		
IMPUESTOS			8,508,823.85	8,508,823.85		
DERECHOS			1,020,909.82	1,020,909.82		
PRODUCTOS DE TIPO CORRIENTE			174,850.45	174,850.45		
APROVECHAMIENTOS DE TIPO CORRIENTE			153,936.60	153,936.60		
PARTICIPACIONES Y APORTACIONES.			22,884,974.06	22,884,974.06		
<i>LEY DE INGRESOS RECAUDADA</i>			3,344,532.50	29,398,962.28		26,054,429.78
IMPUESTOS			1,913.56	8,506,910.29		8,504,996.73
DERECHOS				1,020,909.82		1,020,909.82
PRODUCTOS DE TIPO CORRIENTE				174,850.45		174,850.45
APROVECHAMIENTOS DE TIPO CORRIENTE				153,936.60		153,936.60
PARTICIPACIONES Y APORTACIONES.			3,342,618.94	19,542,355.12		16,199,736.18
<b>PRESUPUESTO DE EGRESOS</b>			<b>563,187,574.71</b>	<b>563,187,574.71</b>		
<i>PRESUPUESTO DE EGRESOS APROBADO</i>				325,085,196.57		325,085,196.57
SERVICIOS PERSONALES (APROBADO)				212,700,481.04		212,700,481.04





**MUNICIPIO DE TECOMAN, COL.**  
**Sistema Integral de Contabilidad Gubernamental**  
**BALANZA DE COMPROBACION**  
**DEL 1 DE ENERO AL 31 DE ENERO DE 2016**

Descripción	Saldo Anterior		Movimientos		Saldo Actual	
	Debe	Haber	Debe	Haber	Debe	Haber
MATERIALES Y SUMINISTROS (APROBADO)				10,318,177.92		10,318,177.92
SERVICIOS GENERALES (APROBADO)				20,806,376.22		20,806,376.22
TRANSFERENCIAS, ASIGNACIONES, SUBSIDIOS Y OTRAS AYUDAS (APROBADO)				28,458,409.12		28,458,409.12
BIENES MUEBLES, INMUEBLES E INTANGIBLES (APROBADO)				771,766.29		771,766.29
INVERSION PUBLICA (APROBADO)				43,592,895.00		43,592,895.00
PARTICIPACIONES Y APORTACIONES (APROBADO)				210,671.31		210,671.31
DEUDA PUBLICA (APROBADO)				8,226,419.67		8,226,419.67
<b>PRESUPUESTO DE EGRESOS POR EJERCER</b>		<b>325,457,808.52</b>	<b>67,186,547.44</b>		<b>258,271,261.08</b>	
SERVICIOS PERSONALES (POR EJERCER)		212,895,178.77	29,764,511.64		183,130,667.13	
MATERIALES Y SUMINISTROS (POR EJERCER)		10,374,434.32	1,024,753.42		9,349,680.90	
SERVICIOS GENERALES (POR EJERCER)		20,806,376.22	1,139,255.56		19,667,120.66	
TRANSFERENCIAS, ASIGNACIONES, SUBSIDIOS Y OTRAS AYUDAS (POR EJERCER)		28,580,066.94	2,772,679.96		25,807,386.98	
BIENES MUEBLES, INMUEBLES E INTANGIBLES (POR EJERCER)		771,766.29			771,766.29	
INVERSION PUBLICA (POR EJERCER)		43,592,895.00			43,592,895.00	
PARTICIPACIONES Y APORTACIONES (POR EJERCER)		210,671.31	3,176.70		207,494.61	
DEUDA PUBLICA (POR EJERCER)		8,226,419.67	32,482,170.16			24,255,750.49
<b>PRESUPUESTO DE EGRESOS COMPROMETIDO</b>		<b>67,559,159.39</b>	<b>67,559,159.39</b>			
SERVICIOS PERSONALES (COMPOMETIDO)		29,959,209.37	29,959,209.37			
MATERIALES Y SUMINISTROS (COMPOMETIDO)		1,081,009.82	1,081,009.82			
SERVICIOS GENERALES (COMPOMETIDO)		1,139,255.56	1,139,255.56			
TRANSFERENCIAS, ASIGNACIONES, SUBSIDIOS Y OTRAS AYUDAS (COMPOMETIDO)		2,894,337.78	2,894,337.78			
PARTICIPACIONES Y APORTACIONES (COMPOMETIDO)		3,176.70	3,176.70			
DEUDA PUBLICA (COMPOMETIDO)		32,482,170.16	32,482,170.16			
<b>PRESUPUESTO DE EGRESOS DEVENGADO</b>		<b>67,402,902.99</b>	<b>67,402,902.99</b>			
SERVICIOS PERSONALES (DEVENGADO)		29,959,209.37	29,959,209.37			
MATERIALES Y SUMINISTROS (DEVENGADO)		1,024,753.42	1,024,753.42			
SERVICIOS GENERALES (DEVENGADO)		1,139,255.56	1,139,255.56			
TRANSFERENCIAS, ASIGNACIONES, SUBSIDIOS Y OTRAS AYUDAS (DEVENGADO)		2,794,337.78	2,794,337.78			
PARTICIPACIONES Y APORTACIONES (DEVENGADO)		3,176.70	3,176.70			
DEUDA PUBLICA (DEVENGADO)		32,482,170.16	32,482,170.16			
<b>PRESUPUESTO DE EGRESOS EJERCIDO</b>		<b>67,831,006.24</b>	<b>35,153,053.12</b>		<b>32,677,953.12</b>	
SERVICIOS PERSONALES (EJERCIDO)		30,338,049.09	30,298,083.23		39,965.86	



MUNICIPIO DE TECOMAN, COL.  
Sistema Integral de Contabilidad Gubernamental  
**BALANZA DE COMPROBACION**  
**DEL 1 DE ENERO AL 31 DE ENERO DE 2016**

Descripción	Saldo Anterior		Movimientos		Saldo Actual	
	Debe	Haber	Debe	Haber	Debe	Haber
MATERIALES Y SUMINISTROS (EJERCIDO)			968,497.02	236,952.97	731,544.05	
SERVICIOS GENERALES (EJERCIDO)			1,139,255.56	1,019,353.78	119,901.78	
TRANSFERENCIAS, ASIGNACIONES, SUBSIDIOS Y OTRAS AYUDAS (EJERCIDO)			2,884,738.11	2,878,738.11	6,000.00	
PARTICIPACIONES Y APORTACIONES (EJERCIDO)			15,883.50	15,883.50		
DEUDA PUBLICA (EJERCIDO)			32,484,582.96	704,041.53	31,780,541.43	
<b>PRESUPUESTO DE EGRESOS PAGADO</b>			<b>34,936,697.57</b>	<b>800,715.20</b>	<b>34,135,982.37</b>	
SERVICIOS PERSONALES (PAGADO)			30,103,385.50	573,537.45	29,529,848.05	
MATERIALES Y SUMINISTROS (PAGADO)			236,952.97		236,952.97	
SERVICIOS GENERALES (PAGADO)			1,019,353.78		1,019,353.78	
TRANSFERENCIAS, ASIGNACIONES, SUBSIDIOS Y OTRAS AYUDAS (PAGADO)			2,857,080.29	212,058.15	2,645,022.14	
PARTICIPACIONES Y APORTACIONES (PAGADO)			15,883.50	12,706.80	3,176.70	
DEUDA PUBLICA (PAGADO)			704,041.53	2,412.80	701,628.73	
<b>CUENTAS DE CIERRE PRESUPUESTARIO</b>						
<b>TOTAL:</b>	<b>502,905,887.19</b>	<b>502,905,887.19</b>	<b>1,149,557,568.66</b>	<b>1,149,557,568.66</b>	<b>1,209,280,672.51</b>	<b>1,209,280,672.51</b>